

04.03.2025

PREISLISTE



305 TAGE IM JAHR | SERVICE RUNDUM

In Ihren Verkaufszeiten bietet Ihnen unser Team jede Unterstützung.

werktags von 8.00 bis 19.00 Uhr | Samstags von 10.00 bis 17.00 Uhr
+ 49 (0) 5241 5044-0 | info@woestmann.info

TS 4800

WM Wöstmann Markenmöbel GmbH & Co. KG | Kolbeplatz 10 | 33330 Gütersloh
Bei Maßen und Preisen sind Irrtümer vorbehalten. Technische Änderungen vorbehalten.

INHALTSVERZEICHNIS

Allgemeine Informationen	2
Konfigurationsmöglichkeiten	3
Tischvorschläge	4 – 6
Tischplatten	7 – 10
Metallgestelle	11
Massivholzgestell	12



Wildeiche massiv geölt,
für Tischplatten und
Massivholzgestell



Pulverbeschichtung,
carbonfarbig
für Fußgestelle

KREIEREN SIE DIREKT IHREN EIGENEN ESSTISCH.

Kreieren Sie Ihren eigenen Esstisch ganz nach Ihren Wünschen! Entdecken Sie unser vielseitiges Tischsystem TS 4800 – die ideale Lösung für jeden Wohnraum.

Es umfasst vier verschiedene, massive Wildeiche-Tischplatten und fünf elegante Metall- und Massivholzgestelle, die Sie nach Ihrem persönlichen Stil kombinieren können. Wählen Sie aus bis zu vier Tischplattenlängen und gestalten Sie den perfekten Tisch für große Familientreffen oder gemütliche, gesellige Runden mit Freunden. Ihre individuellen Ansprüche stehen bei uns im Mittelpunkt!

VIEL FREUDE BEIM KONFIGURIEREN!

WILDEICHE

Die Eiche, der "deutsche" Baum, ist seit Jahrhunderten das klassische Holz für den Möbelbau. Die bis zu 30 m hohen Bäume sind in fast allen gemäßigten Zonen der Erde zu finden. Alleinstehend ist die Eiche von imposanter, einprägsamer Gestalt. Ihr Holz ist ringporig und stark strukturiert. Die Farben variieren von hell bis rötlich grau über graubraun bis hin zu hellrötlich braun. Bei der Wildeiche handelt es sich um eine spezielle Holzsortierung, bei der markantes Holz mit Asteinschlüssen ausgewählt wird, um einen besonders natürlichen Charakter zu erzielen. Das mittelharte Holz der Eiche bietet eine ausgezeichnete Festigkeit. Der daraus resultierende hohe Abnutzungswiderstand kommt dabei dem späteren Möbelstück besonders zugute.

MASSIVHOLZ, GEÖLT

Die warme und natürliche Optik von Massivholz schafft eine einladende Atmosphäre in jedem Zuhause. Jedes Stück ist einzigartig und erzählt durch natürliche Maserungen und Farbnuancen eine eigene Geschichte. Ein charakteristisches Merkmal von geölten Massivhölzern ist die "Anfeuerung". Das Öl dringt tief in das Massivholz ein und sorgt dafür, dass Farbe und Holzstruktur noch besser zur Geltung kommen. Trotz gutem Eindringvermögen bleiben die Poren offen, sodass das Holz weiterhin atmen kann. Die Massivholz-Oberfläche fühlt sich samtig und natürlich an. So wird jeder Esstisch zu einem echten Blickfang und verleiht Ihrem Wohnraum eine persönliche Note.

Das von uns eingesetzte Öl ist außerdem äußerst strapazierfähig und eignet sich dadurch für stärker beanspruchte Oberflächen, die neben natürlicher Optik und angenehmer Haptik einen hohen Schutz benötigen. Es verbessert die Widerstandsfähigkeit des Holzes und wirkt schmutzabweisend.

Von diesem Beschichtungsaufbau werden die Bedingungen der DIN 53160-1 und DIN 53160-2 hinsichtlich „Speichel- und Schweißechtheit“ voll erfüllt. Er erfüllt außerdem, gemäß ÖNORM EN 71 Teil 3, den Sicherheitsstandard von Kinderspielzeug.

PULVERBESCHICHTUNG

Nach der Beschichtung mit Pulver werden die Metalle durch einen Einbrennofen gefahren. Durch die Erhitzung verschmelzen die Lackteilchen beim Einbrennvorgang zu einer homogenen Lackschicht. Dadurch weist die Oberfläche eine hohe Beständigkeit gegen mechanische Beanspruchung auf und mit einer hohen Witterungs- und Säurebeständigkeit besteht auch im Langzeitverhalten eine hohe Farbeständigkeit. Ein weiterer wichtiger Aspekt ist die Umweltfreundlichkeit, da dieses Verfahren lösemittel- und emissionsfrei ist.

MONTAGEHINWEISE

Sämtliche Tische werden zerlegt ausgeliefert.

PFLEGE VON GEÖLTEN OBERFLÄCHEN

Um die natürliche Schönheit Ihrer neuen Holzflächen über Jahre zu erhalten, sodass der warme, seidige Glanz nicht verloren geht und damit Wasser- oder sonstige Flecken keine Schäden anrichten, sollten alle Oberflächen regelmäßig gereinigt werden. Leichte Verschmutzungen bitte mit einem Staubtuch abwischen. Um langes Einwirken zu vermeiden, sollten sämtliche Verunreinigungen, besonders Flüssigkeiten, umgehend entfernt werden. Für eine intensive und dauerhafte Pflege empfehlen wir spezielle Nachbehandlungsmittel – wenden Sie sich hierfür gerne an den Fachhandel.

WICHTIGE MATERIAL- UND PFLEGEHINWEISE

Raumklima: Holz ist ein natürlicher Werkstoff, der je nach Feuchtigkeitsgehalt der Raumluft, ständig Feuchtigkeit aufnimmt und wieder abgibt. Ein ideales Raumklima für Mensch und Möbel besteht bei 19 bis 23°C, sowie bei 45 bis 55% relativer Luftfeuchtigkeit (Quelle Stiftung Warentest 2006). Damit sich kein Möbel verzieht oder Risse entstehen, sollte massives Holz möglichst geringen Luftschwankungen ausgesetzt werden. Besonders bei Neubauten ist auf die Luftfeuchtigkeit zu achten und dieselbe ggf. durch entsprechende Lüftung zu senken.

Geruch: Neue Produkte riechen anfänglich. Dies ist allgemein bekannt und kann, je nach Material und Zusammensetzung, einige Wochen bis Monate dauern. Die materialspezifische Geruchsintensität verflüchtigt sich im Gebrauch. Sie wird durch Randbedingungen wie Raumklima, Jahreszeit, Temperaturschwankung, Lüftungsverhalten, Nutzungsgrad und -dauer usw. beeinflusst und ist als unbedenklich zu betrachten (Stiftung Warentest). Sicherlich spielt auch die persönliche Geruchsempfindlichkeit eine wesentliche Rolle. Bestimmte Naturprodukte wie z. B. Leder, Massivholz usw. verströmen immer einen warentypischen Geruch.

IN IHREN VERKAUFSZEITEN BIETET IHNEN
UNSER TEAM JEDE UNTERSTÜTZUNG

Mo. – Fr. 8:00 bis 19:00 Uhr | Sa. 10:00 bis 17:00 Uhr
Fon: + 49 (0) 5241 50 44 - 0

TISCHPLATTEN

Tischplatte 480 | Calgary
Gerundete Tischkante und softes Tischprofil



- Tischplattenstärke 30 mm
- Lamellenbreite bis 120 mm

Tischplatte 484 | Natural Line
Gerade Kante




- Tischplattenstärke 40 mm
- Lamellenbreite bis 250 mm

Tischplatte 483 | Natural Line
Natürlich geformte Baumkante



- Tischplattenstärke 40 mm
- ausgesuchte Lamellen mit fallenden Breiten
- Lamellenbreite bis 250 mm

Tischplatte 485 | Twin Line
Gerade Kante



- Tischplattenstärke 45 mm (22,5 + 22,5 mm, aufgedoppelt)
- Lamellenbreite bis 180 mm



GESTELLE

Metall-Schmetterlingsgestell 5104



Metall-Sternsäule 5101



Metallwangen 5105



Metallkufen 5106



Holz-X-Gestell 5107



TISCHMAßE

L 180 cm	L 200 cm	L 220 cm	L 240 cm
B 90 cm	B 100 cm	B 100 cm	B 100 cm

TISCHVORSCHLAG 48010

Esstisch mit Massivholztischplatte Calgory, mit gerundeter Tischkante, softem Tischprofil und carbonfarbig pulverbeschichtetem Metall-Schmetterlingsgestell. Höhenjustierbare Kunststoff-Stellfüße

Tischplatte	480
Tischgestell	5104
Höhe	75,5 cm
Tischplattenstärke	3,0 cm
Lichte Höhe	72,5 cm



Maße und Ausführungen		L 180 cm	L 200 cm	L 220 cm	L 240 cm
		B 90 cm	B 100 cm	B 100 cm	B 100 cm
Tisch	Art. -Nr.	4801024	4801035	4801036	4801037
Wildeiche massiv geölt	€				

TISCHVORSCHLAG 48035

Esstisch mit Massivholztischplatte Twin Line, gerader Tischkante und carbonfarbig pulverbeschichteter Metallkufen. Höhenjustierbare Kunststoff-Stellfüße

Tischplatte	485
Tischgestell	5106
Höhe	75,0 cm
Tischplattenstärke	4,5 cm (2 × 22,5 mm = 45 mm)
Lichte Höhe	70,5 cm



Maße und Ausführungen		L 180 cm	L 200 cm	L 220 cm	L 240 cm
		B 90 cm	B 100 cm	B 100 cm	B 100 cm
Tisch	Art. -Nr.	4803524	4803535	4803536	4803537
Wildeiche massiv geölt	€				

TISCHVORSCHLAG 48063

Esstisch mit Massivholztischplatte Natural Line, Baumkanten-Tischprofil und carbonfarbiger Metallwangen.



Tischplatte	483
Tischgestell	5105
Höhe	76,5 cm
Tischplattenstärke	4,0 cm
Lichte Höhe	72,5 cm

Maße und Ausführungen		L 180 cm	L 200 cm	L 220 cm	L 240 cm
		B 90 cm	B 100 cm	B 100 cm	B 100 cm
Tisch	Art. -Nr.	4806324	4806335	4806336	4806337
Wildeiche massiv geölt	€				

TISCHVORSCHLAG 48075

Esstisch mit Massivholztischplatte Twin Line mit gerader Tischkante massivem X-Gestell.



Tischplatte	485
Tischgestell	5107
Höhe	75,0 cm
Tischplattenstärke	4,5 cm (2 × 22,5 mm = 45 mm)
Lichte Höhe	70,5 cm

Maße und Ausführungen		L 180 cm	L 200 cm	L 220 cm	L 240 cm
		B 90 cm	B 100 cm	B 100 cm	B 100 cm
Tisch	Art. -Nr.	4807524	4807535	4807536	4807537
Wildeiche massiv geölt	€				

TISCHVORSCHLAG 48084

Esstisch mit Massivholztischplatte Natural Line,
gerader Kante und carbonfarbig pulverbeschichteter
Metall-Sternsäule. Höhenjustierbare Kunststoff-Stellfüße



Tischplatte	484
Tischgestell	5101
Höhe	76,5 cm
Tischplattenstärke	4,0 cm
Lichte Höhe	72,5 cm

Maße und Ausführungen		L 180 cm	L 200 cm	L 220 cm	L 240 cm
		B 90 cm	B 100 cm	B 100 cm	B 100 cm
Tisch	Art.-Nr.	4808424	4808435	4808436	4808437
Wildeiche massiv geölt	€				

TISCHPLATTE CALGORY

Tischplattenstärke


→ 30 mm

Eigenschaften

- mit gerundeter Tischkante und weichem Tischprofil
- geschliffene Oberfläche
- Lamellenbreite bis 120 mm
- 2-fach Behandlung mit Öl
- Trockenrisse gehören zum natürlichen Erscheinungsbild der Tischplatte



Gerundete Tischkante und weiches Tischprofil



Maße und Ausführungen		L 180 cm	L 200 cm	L 220 cm	L 240 cm
		B 90 cm	B 100 cm	B 100 cm	B 100 cm
Tischplatte	Art.-Nr.	48024	48035	48036	48037
Wildeiche massiv geölt	€				

TISCHPLATTE NATURAL LINE, BAUMKANTE

Tischplattenstärke

→ 40 mm

Eigenschaften

- mit natürlich geformter Baumkante
- geschliffene Oberfläche
- ausgesuchte Lamellen mit fallenden Breiten
- Lamellenbreite bis 250 mm
- 2-fach Behandlung mit Öl
- Trockenrisse gehören zum natürlichen Erscheinungsbild der Tischplatte



Natürliche geformte Baumkante



Maße und Ausführungen		L 180 cm	L 200 cm	L 220 cm	L 240 cm
		B 90 cm	B 100 cm	B 100 cm	B 100 cm
Tischplatte	Art.-Nr.	48324	48335	48336	48337
Wildeiche massiv geölt	€				

TISCHPLATTE NATURAL LINE, GERADE KANTE

Tischplattenstärke


→ 40 mm

Eigenschaften

- elegant-ländliche, natürliche Ausstrahlung
- mit gerader Tischkante
- geschliffene Oberfläche
- Lamellenbreite bis 250 mm
- 2-fach Behandlung mit Öl
- Trockenrisse gehören zum natürlichen Erscheinungsbild der Tischplatte



Gerade Tischkante



Maße und Ausführungen		L 180 cm	L 200 cm	L 220 cm	L 240 cm
		B 90 cm	B 100 cm	B 100 cm	B 100 cm
Tischplatte	Art.-Nr.	48424	48435	48436	48437
Wildeiche massiv geölt	€				

TISCHPLATTE TWIN LINE, GERADE KANTE

Tischplattenstärke

→ 45 mm (22,5 + 22,5 mm), aufgedoppelt

Eigenschaften

- geschliffene Oberfläche
- Lamellenbreite bis 180 mm
- 2-fach Behandlung mit Öl
- Trockenrisse gehören zum natürlichen Erscheinungsbild der Tischplatte



Gerade Tischkante



Maße und Ausführungen		L 180 cm	L 200 cm	L 220 cm	L 240 cm
		B 90 cm	B 100 cm	B 100 cm	B 100 cm
Tischplatte	Art.-Nr.	48524	48535	48536	48537
Wildeiche massiv geölt	€				

METALL-STERNSÄULE

Höhenjustierbare Kunststoff-Stellfüße.

Maße und Ausführungen

Höhe	72,5 cm
Maße	90,0 × 180,0 cm
Material	15,0 × 5,0 cm

Gestell	Art. -Nr.	5101
carbonfarbig	€	

**METALL-SCHMETTERLINGSGESTELL**

Höhenjustierbare Kunststoff-Stellfüße.

Maße und Ausführungen

Höhe	72,5 cm
Durchmesser	5,0 cm

Gestell	Art. -Nr.	5104
carbonfarbig	€	

**METALLWANGEN****Maße und Ausführungen**

Höhe	72,5 cm
Breite	56,0 cm
Material	0,6 cm

Gestell	Art. -Nr.	5105
carbonfarbig	€	

**METALLKUFEN**

Höhenjustierbare Kunststoff-Stellfüße.

Maße und Ausführungen

Höhe	72,5 cm
Breite	78,0 cm
Material	10,0 × 4,0 cm

Gestell	Art. -Nr.	5106
carbonfarbig	€	



HOLZ-X-GESTELL

Maße und Ausführungen

Höhe	72,5 cm
Breite	78,0 cm
Material	10,0 × 4,0 cm



Gestell	Art.-Nr.	5107
Wildeiche massiv geölt	€	