

05.03.26

## PREISLISTE



Siehe „Zertifikate“ unter Programminformation



GERNE SONDERANFERTIGUNGEN | 305 TAGE IM JAHR | SERVICE RUNDUM

In Ihren Verkaufszeiten bietet Ihnen unser Team jede Unterstützung.

Montag bis Freitag 8:00 bis 19:00 Uhr | Samstag 10:00 bis 17:00 Uhr

Fon +49 (0) 5241 5044-0 | [info@woestmann.info](mailto:info@woestmann.info)

# WM 2610

WM Wöstmann Markenmöbel GmbH & Co. KG | Kolbeplatz 10 | 33330 Gütersloh

Bei Maßen und Preisen sind Irrtümer vorbehalten. Technische Änderungen vorbehalten.

# WM 2610

INHALTSVERZEICHNIS	SEITE
Programminformationen	2 – 3
Kombinationen	4 – 7
Lowboards	8
Hängelowboards 1,5 R, Design-Winkel 3D-Fineline	9
Hängelowboards 1 R, Design-Winkel 3D-Fineline	10 – 11
Paneelregale, Wandborde, Hängeelemente	12
Sideboards	13
Highboards	14
Zeilenschränke	15
Couchtische	16
Esstische, Stuhl	17 – 18
Beleuchtungshinweise & Schaltvarianten	19
Sonderanfertigungen	20

## AUS LIEBE ZUR NATUR

Als eine der führenden deutschen Möbelmarken und Teil dieser Gesellschaft stehen wir in der Verantwortung die Natur für kommende Generationen zu schützen. Dies bedeutet so zu handeln und zu wirtschaften, dass die Ressourcen auch zukünftig als Lebensgrundlage erhalten bleiben. Deshalb werden unsere Massivhölzer ausschließlich aus nachhaltiger Forstwirtschaft gewonnen.


Das bedeutet: Es darf maximal nur soviel Holz gefällt werden, wie nachwächst. Zudem muss ein richtiger Wechsel von jungen und alten Bäumen berücksichtigt werden, denn nur so halten wir unsere Wälder gesund und vital. Unsere Hölzer stammen ausschließlich aus nachhaltig bewirtschafteten Wäldern innerhalb Europas und Nordamerika und diese Forstwirtschaft unterliegt hohen Bewirtschaftungsstandards.

Das Entgegenwirken einer rücksichtslosen Ausbeutung dieser lebenswichtigen Ressource hat für Wöstmann Markenmöbel oberste Priorität. Eine nachhaltige Forstwirtschaft bildet die Basis unseres unternehmerischen Handelns.

## AUSFÜHRUNGEN




Wildeiche massiv, soft gebürstet, für Korpus, Couchtische, Wandborde und Paneelregale (in den Zeichnungen grau)



Lack perla, für Fronten

## AKZENT




Eiche massiv 3D-Fineline



Wildeiche massiv, geölt, für Esstische 472 und 474

## METALL



Metall, pulverbeschichtet Farbton perla

## BEZUG



Stoff Etna und Stoff Vesuvio für Stühle;  
Stoffzusammensetzung:  
100% Polyester

Die Farben in dieser Übersicht sollen Ihnen einen ersten Eindruck Ihrer Möglichkeiten vermitteln, denn ein Bild kann natürlich niemals die Farbe eines echten Materials genau wiedergeben. Machen Sie sich daher immer ein Bild der echten Materialbeschaffenheit und erleben Sie hierzu gleich ihre angenehme Beschaffenheit. Schauen Sie einfach beim nächsten Händler in Ihrer Nähe rein und fragen Sie nach unseren dazugehörigen Mustern.

## DIE SICHERHEIT UND QUALITÄT EINER MARKE

- Massivholz der Handelsklasse 1A
- massivholzgerechte Detaillösungen
- außergewöhnliche Materialstärken
- softe Bürstung der Massivholzoberfläche
- handwerklich hochwertig verarbeitete Detail-Lösungen vermitteln eine außergewöhnliche Wertigkeit
- dauerhaft schützende und pflegeleichte Natur-Effekt-Lackoberfläche für Massivholz
- gedämpfte und langlebige Beschlagstechnologie
- Schubkastenzargen aus Birke-Sperrholz, Schubkastenböden und Rückwände aus hochwertigem Holzwerkstoff
- durchgehende Lochbohrreihe für Einlegeböden hinter Holztüren
- Vitrinenausschnitte auf Wunsch mit Akzent Eiche massiv 3D Fineline
- zeitgemäße Medienlösungen
- optionale LED-Beleuchtung mit Dimmfunktion
- Lichtquelle der Energieeffizienzklasse F
- passende/r Esstisch und Stühle aus unserem Speisen-Sortiment
- gerne Sonderanfertigungen auf Anfrage
- Furnplan als Planungsprogramm
- Möbel made in Germany

## GESUNDES WOHNEN DURCH GESCHÜTZTE OBERFLÄCHEN



Zertifiziert durch das Label der Emissionsklasse A, finden Sie bei uns besonders emissionsarme Möbel. Als Oberflächenaufbau verwenden wir eine innovative Beschichtung die den besonderen, authentischen Charakter von Massivholz schützt und bewahrt. Die natürliche Rohholzoptik und eine schöne Porenzeichnung bleiben hierbei erhalten. Durch diesen effektiven Schutz und seine Beständigkeit gegen Flecken und Kratzer eignet sich unsere Oberfläche besonders auch für stark beanspruchte Flächen. Von diesem Beschichtungsaufbau werden die Bedingungen der DIN 53160-1 und DIN 53160-2 hinsichtlich „Speichel- und Schweißechtheit“ voll erfüllt. Er ist frei von Formaldehyd und erfüllt, gemäß ÖNORM EN 71 Teil 3, den Sicherheitsstandard von Kinderspielzeug.

## WILDEICHE MASSIV, SOFT GEBÜRSTET

Hell und freundlich mutet die Wildeiche im Auge des Betrachters an. Den einmaligen Charme entfaltet das Holz zusätzlich durch die handwerkliche Oberflächenbürstung. Sie verleiht dem Holz einen besonders natürlichen Charakter. Die wertige Holzstruktur wird dadurch zusätzlich hervorgehoben. Die Anmutung ist ebenso traditionell wie modern. Große Äste und Risse werden dauerhaft ausgekitet und versiegelt, allerdings wird es immer Stellen geben, an denen kleine Löcher und Risse offen bleiben, dieses ist technisch nicht anders möglich und sogar als Gestaltungselement bewusst akzeptiert und gewünscht. Die natürliche Härte dieses Holzes drückt sich in einer hohen Alltagstauglichkeit aus.

## EICHE MASSIV 3D-FINELINE

Der Akzent enthüllt die Schönheit von Holz: Entdecken Sie den einzigartigen Eiche 3D-Fineline Akzent mit präziser Profil-Fräsung. Die Fräsungen sind in Längsrichtung in unterschiedlicher Tiefe und Breite gearbeitet und verleihen dem Massivholz als Blickfang ein komplett neues, handwerkliches Erscheinungsbild.

## LACK

Wir arbeiten mit umweltfreundlichen, wasserbasierten Mehrschichtlacken, welche der REACH-Norm entsprechen und dessen Beschichtungsaufbau gemäß der Bedingungen der DIN 53160-1 und DIN 53160-2 Norm hinsichtlich „Speichel- und Schweißechtheit“ voll erfüllt werden.

## PULVERBESCHICHTUNG

Nach der Beschichtung mit Pulver werden die Metalle durch einen Einbrennofen gefahren. Durch die Erhitzung verschmelzen die Lackteilchen beim Einbrennvorgang zu einer homogenen Lackschicht. Dadurch weist die Oberfläche eine hohe Beständigkeit gegen mechanische Beanspruchung auf und mit einer hohen Witterungs- und Säurebeständigkeit besteht auch im Langzeitverhalten eine hohe Farbbeständigkeit. Ein weiterer wichtiger Aspekt ist die Umweltfreundlichkeit, da dieses Verfahren lösemittel- und emissionsfrei ist.

## MASSIVHOLZ, GEÖLT

Die warme und natürliche Optik von Massivholz schafft eine einladende Atmosphäre in jedem Zuhause. Jedes Stück ist einzigartig und erzählt durch natürliche Maserungen und Farbnuancen eine eigene Geschichte. Ein charakteristisches Merkmal von geölten Massivhölzern ist die „Anfeuerung“. Das Öl dringt tief in das Massivholz ein und sorgt dafür, dass Farbe und Holzstruktur noch besser zur Geltung kommen. Trotz gutem Eindringvermögen bleiben die Poren offen, sodass das Holz weiterhin atmen kann. Die Massivholz-Oberfläche fühlt sich samtig und natürlich an. So wird jeder Esstisch zu einem echten Blickfang und verleiht Ihrem Wohnraum eine persönliche Note.

## RAUMKLIMA

Holz ist ein natürlicher Werkstoff, der ständig Feuchtigkeit, je nach Feuchtigkeitsgehalt der Raumluft, aufnimmt und wieder abgibt. Ein ideales Raumklima für Mensch und Möbel besteht bei 19 – 23 °C sowie bei 45 – 55 % Luftfeuchtigkeit. Damit sich nichts verzieht oder Risse entstehen, sollte massives Holz möglichst geringen Raumluftschwankungen ausgesetzt werden. Besonders bei Neubauten ist auf die richtige Luftfeuchtigkeit zu achten und diese ggf. durch entsprechende Lüftung zu senken.

## ZERTIFIKATE



Dieses Modell ist durch das Label „Möbel Made in Germany“ zertifiziert. Es kennzeichnet Möbel aus Deutschland die nach RAL-RG 0191 geprüft werden und nachweislich streng definierte Kriterien erfüllen. Mit dem Label „Möbel Made in Germany“ werden die Erfüllung hoher Erwartungen sichergestellt und Herkunftsort sowie das daran geknüpfte Qualitätsversprechen besiegelt.



Hinweis: Unsere Tische, Stühle und Bänke unterliegen nicht der „Möbel made in Germany“-Zertifizierung nach RAL-RG 0191 und nicht der Zertifizierung „Goldenes M“. Sie sind dennoch an streng definierte Qualitätskriterien gebunden, welche wir vor Ort persönlich prüfen, um auch hier dem Qualitätsversprechen in gleicher Form gerecht zu werden.



Dieses Modell ist durch das Label „Goldenes M“ zertifiziert. Bei diesem Gütezeichen handelt es sich um eine Auszeichnung für geprüfte Möbel, die hinsichtlich Qualität, Sicherheit und Gesundheit/Umweltschutz strenge Kriterien erfüllen. Es dient den Verbrauchern als zuverlässige Orientierungshilfe beim Kauf neuer Möbel. Interessenten können sich sicher sein, dass ein Produkt mit diesem Zeichen auf Herz und Nieren von einem unabhängigen Institut überprüft wurde. (Quelle: DGM-Möbel)

## LED-BELEUCHTUNG

Durch die hohe Energieeffizienz unserer LED-Beleuchtung wird der Stromverbrauch und der CO<sub>2</sub>-Ausstoß enorm gesenkt. Zudem besticht die LED-Beleuchtung durch einen hohen Wirkungsgrad und eine außergewöhnlich lange Lebensdauer. Die Beleuchtung wird mit einer ausreichenden Anzahl an Trafos, inklusive einem Schalter, geliefert. Diesbezüglich sollte dem Auftrag unbedingt eine Planungsskizze hinzugefügt werden. Optional kann die Beleuchtung per Funkdimmer gesteuert werden. Hier bitte je Trafo einen Funkdimmer bestellen. (Lichtquellen: Energieeffizienzklasse F)

## MONTAGE- UND BELASTUNGSHINWEIS

Das mitgelieferte Befestigungsmaterial (Dübel, Schrauben) ist ausschließlich für die Befestigung von Bauteilen an Beton und / oder festem Mauerwerk geeignet. Die Wandbeschaffenheit ist unbedingt bei Auftragsfassung zu hinterfragen und spätestens vor der Montage unbedingt zu prüfen. Bei abweichender Beschaffenheit (z. B. Gipskarton oder Leichtbauwände) ist eine andere, der Belastung angemessene Befestigung, bauseits vorzunehmen.

- max. Belastung von Holz- und Glas-E-Böden (bis 70 cm Breite) sowie Schubladen und Auszügen: 20 kg
- max. Belastung von Holz- und Glas-E-Böden (ab 70 cm Breite) sowie Schubladen und Auszügen: 15 kg

## EINFACHE PLANUNG

Um Ihnen den Bestellvorgang so einfach wie möglich zu gestalten, haben wir unter jeder Type sämtliches Zubehör wie die LED-Beleuchtung, das Medienzubehör etc. aufgeführt.

## AUSLIEFERUNGSHINWEIS

Alle Elemente sind fest verleimt und komplett vormontiert – nicht zerlegbar! Falls Korpusse zerlegbar sein müssen, bitte Best.-Nr. Z069 angeben (Mehrpreis siehe Rückseite). Tische werden zerlegt ausgeliefert.

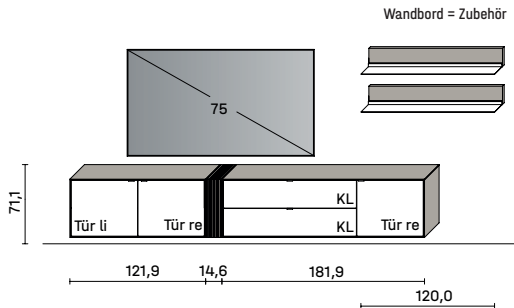
## SERVICE

Qualität – das heißt für uns auch Service in Perfektion. Darum müssen Sie nicht „von der Stange“ kaufen und somit faule Kompromisse eingehen. Besondere Maße – kein Problem. Wir finden immer eine Lösung, die Ihren Wünschen entspricht, denn Sonder- bzw. Einzelanfertigungen sind jederzeit möglich. Damit Sie sofort sehen, auf was Sie sich freuen können, entwickelt unser Skizzenservice gemeinsam mit Ihrem Einrichtungshaus den fertigen Plan Ihrer ganz persönlichen Zusammenstellung. Service ist unsere Spezialität – von Sonderanfertigungen über ständige Erreichbarkeit während der Öffnungszeiten im Handel bis zur perfekten Unterstützung bei der Planung.

## IN IHREN VERKAUFSZEITEN BIETET IHNEN UNSER TEAM JEDE UNTERSTÜTZUNG

Mo. – Fr. 8:00 bis 19:00 Uhr | Sa. 10:00 bis 17:00 Uhr  
 Fon: + 49 (0) 5241 50 44 - 0  
 Skizzenservice: [info@woestmann.info](mailto:info@woestmann.info)

KOMBI 0001 | SPIEGELSEITIG 0101



B 377,6 × H 177,0 × T 37,1 cm

GESAMTPREIS KOMBINATION

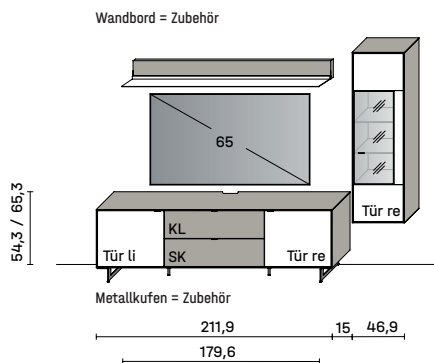
- ohne Zubehör -

Hängelowboard	Art.-Nr. 11210
Design-Winkel 3D-Fineline	Art.-Nr. 11031
Hängelowboard	Art.-Nr. 11814

ZUBEHÖREMPFEHLUNG

Wandbord, B 120,0 cm	Art.-Nr. 8120	je
LED-Wandbord-Bel. 4,8 W (f. 8120)	Art.-Nr. 812B	je
LED-Unterboden-Bel. 5,8 W (f. 11210)	Art.-Nr. 121BU	
LED-Unterboden-Bel. 8,8 W (f. 11814)	Art.-Nr. 181BU	
Trafo inkl. Schalter mit Stecker (max. 15 W) *	Art.-Nr. 8015	
Trafo inkl. Schalter mit Stecker (max. 30 W) *	Art.-Nr. 8030	
Funkdimmer anstatt Schalter *	Art.-Nr. 8212	

KOMBI 0007 | SPIEGELSEITIG 0107



B 273,8 × H 203,5 × T 45,2 cm

GESAMTPREIS KOMBINATION

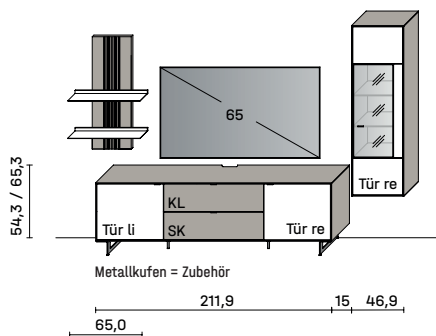
- ohne Zubehör -

TV-Lowboard	Art.-Nr. 1150
Hängeelement	Art.-Nr. 14434

ZUBEHÖREMPFEHLUNG

Wandbord, B 179,6 cm	Art.-Nr. 8180
LED-Wandbord-Bel. 7,7 W (f. 8180)	Art.-Nr. 818B
Rückwand-Akzent 3D-Fineline (f. 14434)	Art.-Nr. 443EF
LED-Rückwand-Bel. 8,2 W (f. 14434)	Art.-Nr. 443B
Trafo inkl. Schalter mit Stecker (max. 15 W) *	Art.-Nr. 8015
Trafo inkl. Schalter mit Stecker (max. 30 W) *	Art.-Nr. 8030
Funkdimmer anstatt Schalter *	Art.-Nr. 8212
Vollauszug für 1 Zarge (f. 1150)	Art.-Nr. Z089
Metallkufen, H + 11,0 cm (f. 1150)	Art.-Nr. 145K

KOMBI 0003 | SPIEGELSEITIG 0103



B 306,3 × H 203,5 × T 45,2 cm

GESAMTPREIS KOMBINATION

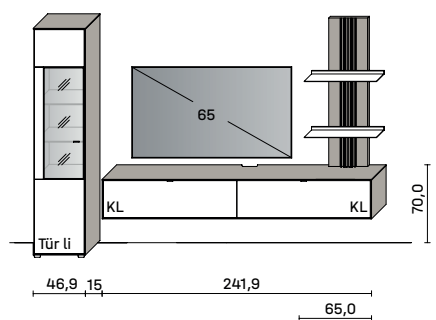
- ohne Zubehör -

TV-Lowboard	Art.-Nr. 1150
Paneelregal	Art.-Nr. 8420
Hängeelement	Art.-Nr. 14434

ZUBEHÖREMPFEHLUNG

Rückwand-Akzent 3D-Fineline (f. 14434)	Art.-Nr. 443EF
LED-Ambiente-Bel. 9,8 W (f. 8420)	Art.-Nr. 842B
LED-Rückwand-Bel. 8,2 W (f. 14434)	Art.-Nr. 443B
Trafo inkl. Schalter mit Stecker (max. 15 W) *	Art.-Nr. 8015
Trafo inkl. Schalter mit Stecker (max. 30 W) *	Art.-Nr. 8030
Funkdimmer anstatt Schalter *	Art.-Nr. 8212
Vollauszug für 1 Zarge (f. 1150)	Art.-Nr. 2089
Metallkufen, H + 11,0 cm (f. 1150)	Art.-Nr. 145K

KOMBI 0004 | SPIEGELSEITIG 0104



B 303,8 × H 205,5 × T 37,1 cm

GESAMTPREIS KOMBINATION

- ohne Zubehör -

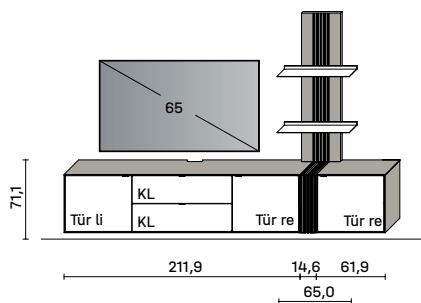
Zeilenschrank	Art.-Nr. 6443
Hängelowboard	Art.-Nr. 11435
Paneelregal	Art.-Nr. 8430

ZUBEHÖREMPFEHLUNG

Rückwand-Akzent 3D-Fineline (f. 6443)	Art.-Nr. 644EF
LED-Ambiente-Bel. 13,0 W (f. 8430)	Art.-Nr. 843B
LED-Rückwand-Bel. 10,0 W (f. 6443)	Art.-Nr. 644B
LED-Unterboden-Bel. 11,8 W (f. 11435)	Art.-Nr. 143BU
Trafo inkl. Schalter mit Stecker (max. 15 W) *	Art.-Nr. 8015
Trafo inkl. Schalter mit Stecker (max. 30 W) *	Art.-Nr. 8030
Trafo inkl. Schalter mit Stecker (max. 60 W) *	Art.-Nr. 8060
Funkdimmer anstatt Schalter *	Art.-Nr. 8212
Kabelausräsung mit Bürstendichtung (f. 11435)	Art.-Nr. 6087F

\* Bitte ausreichend Trafos und ggf. Funkdimmer mitbestellen. Je Trafo ist ein Funkdimmer erforderlich.

KOMBI 0005 | SPIEGELSEITIG 0105



B 288,4 × H 204,4 × T 37,1 cm

GESAMTPREIS KOMBINATION

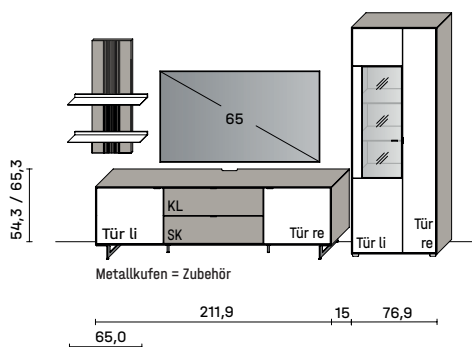
- ohne Zubehör -

Hängelowboard	Art.-Nr. 11012
Design-Winkel 3D-Fineline	Art.-Nr. 11031
Hängelowboard	Art.-Nr. 11614
Paneelregal	Art.-Nr. 8430

ZUBEHÖREMPFEHLUNG

LED-Ambiente-Bel. 13,0 W (f. 8430)	Art.-Nr. 843B
LED-Unterboden-Bel. 10,3 W (f. 11012)	Art.-Nr. 101BU
LED-Unterboden-Bel. 2,8 W (f. 11614)	Art.-Nr. 161BU
Trafo inkl. Schalter mit Stecker (max. 15 W) *	Art.-Nr. 8015
Trafo inkl. Schalter mit Stecker (max. 30 W) *	Art.-Nr. 8030
Funkdimmer anstatt Schalter *	Art.-Nr. 8212
Kabelausräsung mit Bürstendichtung (f. 11803)	Art.-Nr. 6087F

KOMBI 0006 | SPIEGELSEITIG 0106



B 336,3 × H 205,5 × T 45,2 cm

GESAMTPREIS KOMBINATION

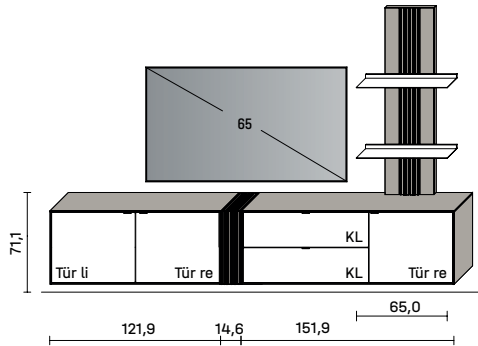
- ohne Zubehör -

TV-Lowboard	Art.-Nr. 1150
Paneelregal	Art.-Nr. 8420
Zeilenschrank	Art.-Nr. 6744

ZUBEHÖREMPFEHLUNG

Rückwand-Akzent 3D-Fineline (f. 6744)	Art.-Nr. 674EF
LED-Ambiente-Bel. 9,8 W (f. 8420)	Art.-Nr. 842B
LED-Rückwand-Bel. 10,0W (f. 6744)	Art.-Nr. 644B
Trafo inkl. Schalter mit Stecker (max. 15 W) *	Art.-Nr. 8015
Trafo inkl. Schalter mit Stecker (max. 30 W) *	Art.-Nr. 8030
Funkdimmer anstatt Schalter *	Art.-Nr. 8212
Vollauszug für 1 Zarge (f. 1150)	Art.-Nr. Z089
Metallkufen, H + 11,0 cm (f. 1150)	Art.-Nr. 145K

KOMBI 0008 | SPIEGELSEITIG 0108



B 288,4 × H 204,4 × T 37,1 cm

GESAMTPREIS KOMBINATION

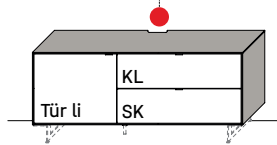
- ohne Zubehör -

Hängelowboard	Art.-Nr. 11210
Design-Winkel 3D-Fineline	Art.-Nr. 11031
Hängelowboard	Art.-Nr. 11514
Paneelregal	Art.-Nr. 8430

ZUBEHÖREMPFEHLUNG

LED-Unterboden-Bel. 5,8 W (f. 11210)	Art.-Nr. 121BU
LED-Unterboden-Bel. 7,4 W (f. 11514)	Art.-Nr. 151BU
LED-Ambiente-Bel. 13,0 W (f. 8430)	Art.-Nr. 843B
Trafo inkl. Schalter mit Stecker (max. 15 W) *	Art.-Nr. 8015
Trafo inkl. Schalter mit Stecker (max. 30 W) *	Art.-Nr. 8030
Funkdimmer anstatt Schalter *	Art.-Nr. 8212
Kabelausfräsung mit Bürstendichtung (f. 11514)	Art.-Nr. 6087F

serienmäßige  
Kabelausräsung mit  
Bürstendichtung



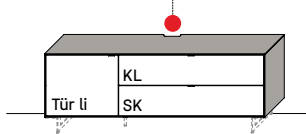
B 151,9 × H 54,3 × T 45,2 cm

1 Fach hinter Klappe, 2 Fächer hinter Tür

TYPE 1553 (Abbildung)  
TYPE 1554 (spiegelseitig)

Vollauszug für 1 Auszug		Art.-Nr. 2089
IR-Repeater mit Aufsteller		Art.-Nr. 8301
Netzschalter	Schalter links	Art.-Nr. 8013
	Schalter rechts	Art.-Nr. 8014
Metallkufen (+ H 11,0 cm)		Art.-Nr. 144K

serienmäßige  
Kabelausräsung mit  
Bürstendichtung



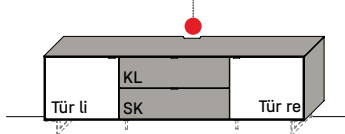
B 181,9 × H 54,3 × T 45,2 cm

2 Fächer hinter Klappe, 2 Fächer hinter Tür

TYPE 1853 (Abbildung)  
TYPE 1854 (spiegelseitig)

Vollauszug für 1 Auszug		Art.-Nr. 2089
IR-Repeater mit Aufsteller		Art.-Nr. 8301
Netzschalter	Schalter links	Art.-Nr. 8013
	Schalter rechts	Art.-Nr. 8014
Metallkufen (+ H 11,0 cm)		Art.-Nr. 144K

serienmäßige  
Kabelausräsung mit  
Bürstendichtung



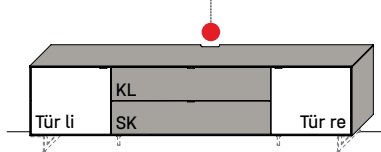
B 211,9 × H 54,3 × T 45,2 cm

1 Fach hinter Klappe, 2 Fächer hinter Türen

TYPE 1150

Vollauszug für 1 Auszug		Art.-Nr. 2089
IR-Repeater mit Aufsteller		Art.-Nr. 8301
Netzschalter	Schalter links	Art.-Nr. 8013
	Schalter rechts	Art.-Nr. 8014
Metallkufen (+ H 11,0 cm)		Art.-Nr. 145K

serienmäßige  
Kabelausräsung mit  
Bürstendichtung



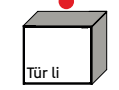
B 241,9 × H 54,3 × T 45,2 cm

2 Fächer hinter Klappe, 2 Fächer hinter Türen

TYPE 1450

Vollauszug für 1 Auszug		Art.-Nr. 2089
IR-Repeater mit Aufsteller		Art.-Nr. 8301
Netzschalter	Schalter links	Art.-Nr. 8013
	Schalter rechts	Art.-Nr. 8014
Metallkufen (+ H 11,0 cm)		Art.-Nr. 145K

optionale Kabelausfräsung mit Bürstendichtung



B 61,9 × H 52,3 × T 37,1 cm  
2 Fächer hinter Tür

TYPE 11613 (Türanschlag links)  
TYPE 11614 (Türanschlag rechts)

LED-Unterboden-Beleuchtung 2,8 W	Art.-Nr. 161BU
Trafo inkl. Schalter mit Stecker (max. 15 W) *	Art.-Nr. 8015
Funkdimmer anstatt Schalter *	Art.-Nr. 8212
Kabelausfräsung mit Bürstendichtung	Art.-Nr. 6087F
IR-Repeater mit Aufsteller	Art.-Nr. 8301

optionale Kabelausfräsung mit Bürstendichtung

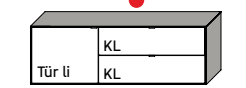


B 121,9 × H 52,3 × T 37,1 cm  
4 Fächer hinter Türen

TYPE 11210

LED-Unterboden-Beleuchtung 5,8 W	Art.-Nr. 121BU
Trafo inkl. Schalter mit Stecker (max. 15 W) *	Art.-Nr. 8015
Funkdimmer anstatt Schalter *	Art.-Nr. 8212
Kabelausfräsung mit Bürstendichtung	Art.-Nr. 6087F
IR-Repeater mit Aufsteller	Art.-Nr. 8301

optionale Kabelausfräsung mit Bürstendichtung

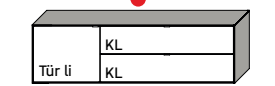


B 151,9 × H 52,3 × T 37,1 cm  
2 Fächer hinter Tür, je 1 Fach hinter Klappen

TYPE 11513 (Abbildung)  
TYPE 11514 (spiegelseitig)

LED-Unterboden-Beleuchtung 7,4 W	Art.-Nr. 151BU
Trafo inkl. Schalter mit Stecker (max. 15 W) *	Art.-Nr. 8015
Funkdimmer anstatt Schalter *	Art.-Nr. 8212
Kabelausfräsung mit Bürstendichtung	Art.-Nr. 6087F
IR-Repeater mit Aufsteller	Art.-Nr. 8301

optionale Kabelausfräsung mit Bürstendichtung

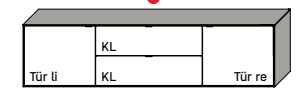


B 181,9 × H 52,3 × T 37,1 cm  
2 Fächer hinter Tür, je 2 Fächer hinter Klappen

TYPE 11813 (Abbildung)  
TYPE 11814 (spiegelseitig)

LED-Unterboden-Beleuchtung 8,8 W	Art.-Nr. 181BU
Trafo inkl. Schalter mit Stecker (max. 15 W) *	Art.-Nr. 8015
Funkdimmer anstatt Schalter *	Art.-Nr. 8212
Kabelausfräsung mit Bürstendichtung	Art.-Nr. 6087F
IR-Repeater mit Aufsteller	Art.-Nr. 8301

optionale Kabelausfräsung mit Bürstendichtung

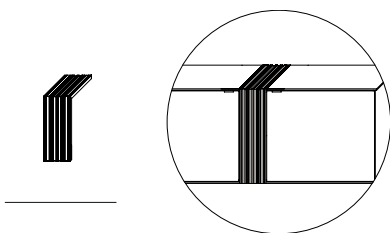


B 211,9 × H 52,3 × T 37,1 cm  
je 2 Fächer hinter Türen, je 1 Fach hinter Klappen

TYPE 11012

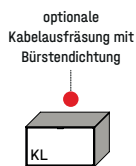
LED-Unterboden-Beleuchtung 10,3 W	Art.-Nr. 101BU
Trafo inkl. Schalter mit Stecker (max. 15 W) *	Art.-Nr. 8015
Funkdimmer anstatt Schalter *	Art.-Nr. 8212
Kabelausfräsung mit Bürstendichtung	Art.-Nr. 6087F
IR-Repeater mit Aufsteller	Art.-Nr. 8301

Design-Winkel 3D-Fineline 1,5 Raster



B 14,6 × H 52,3 × T 37,1 cm

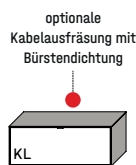
TYPE 11031 für 1,5 Raster Hängelowboards



B 61,9 × H 35,5 × T 37,1 cm  
1 Fach hinter Klappe

**TYPE 11635**

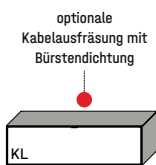
LED-Unterboden-Beleuchtung 2,8 W	Art.-Nr. 1618U
Trafo inkl. Schalter mit Stecker (max. 15 W) *	Art.-Nr. 8015
Funkdimmer anstatt Schalter	Art.-Nr. 8212
Kabelausräsung mit Bürstendichtung	Art.-Nr. 6087F
IR-Repeater mit Aufsteller	Art.-Nr. 8301



B 91,9 × H 35,5 × T 37,1 cm  
1 Fach hinter Klappe

**TYPE 11935**

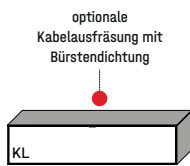
LED-Unterboden-Beleuchtung 4,3 W	Art.-Nr. 1938U
Trafo inkl. Schalter mit Stecker (max. 15 W) *	Art.-Nr. 8015
Funkdimmer anstatt Schalter	Art.-Nr. 8212
Kabelausräsung mit Bürstendichtung	Art.-Nr. 6087F
IR-Repeater mit Aufsteller	Art.-Nr. 8301



B 121,9 × H 35,5 × T 37,1 cm  
2 Fächer hinter Klappe

**TYPE 11235**

LED-Unterboden-Beleuchtung 5,8 W	Art.-Nr. 1218U
Trafo inkl. Schalter mit Stecker (max. 15 W) *	Art.-Nr. 8015
Funkdimmer anstatt Schalter	Art.-Nr. 8212
Kabelausräsung mit Bürstendichtung	Art.-Nr. 6087F
IR-Repeater mit Aufsteller	Art.-Nr. 8301



B 151,9 × H 35,5 × T 37,1 cm  
2 Fächer hinter Klappe

**TYPE 11535**

LED-Unterboden-Beleuchtung 7,3 W	Art.-Nr. 1538U
Trafo inkl. Schalter mit Stecker (max. 15 W) *	Art.-Nr. 8015
Funkdimmer anstatt Schalter	Art.-Nr. 8212
Kabelausräsung mit Bürstendichtung	Art.-Nr. 6087F
IR-Repeater mit Aufsteller	Art.-Nr. 8301

\* Bitte ausreichend Trafos und ggf. Funkdimmer mitbestellen. Je Trafo ist ein Funkdimmer erforderlich.

optionale  
Kabelausräsung mit  
Bürstendichtung

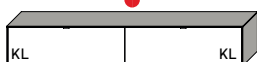


B 181,9 × H 35,5 × T 37,1 cm  
3 Fächer hinter Klappe

**TYPE 11835**

LED-Unterboden-Beleuchtung 8,8 W	Art.-Nr. 181BU
Trafo inkl. Schalter mit Stecker (max. 15 W) *	Art.-Nr. 8015
Funkdimmer anstatt Schalter	Art.-Nr. 8212
Kabelausräsung mit Bürstendichtung	Art.-Nr. 6087F
IR-Repeater mit Aufsteller	Art.-Nr. 8301

optionale  
Kabelausräsung mit  
Bürstendichtung

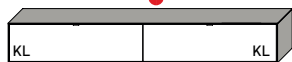


B 211,9 × H 35,5 × T 37,1 cm  
je 1 Fach hinter Klappen

**TYPE 11135**

LED-Unterboden-Beleuchtung 10,3 W	Art.-Nr. 101BU
Trafo inkl. Schalter mit Stecker (max. 15 W) *	Art.-Nr. 8015
Funkdimmer anstatt Schalter	Art.-Nr. 8212
Kabelausräsung mit Bürstendichtung	Art.-Nr. 6087F
IR-Repeater mit Aufsteller	Art.-Nr. 8301

optionale  
Kabelausräsung mit  
Bürstendichtung

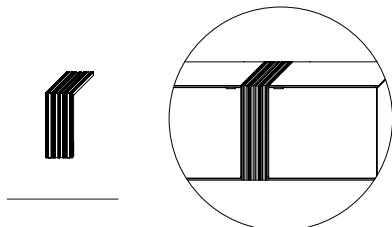


B 241,9 × H 35,5 × T 37,1 cm  
je 1 Fach hinter Klappen

**TYPE 11435**

LED-Unterboden-Beleuchtung 11,8 W	Art.-Nr. 143BU
Trafo inkl. Schalter mit Stecker (max. 15 W) *	Art.-Nr. 8015
Funkdimmer anstatt Schalter	Art.-Nr. 8212
Kabelausräsung mit Bürstendichtung	Art.-Nr. 6087F
IR-Repeater mit Aufsteller	Art.-Nr. 8301

**Design-Winkel 3D-Fineline 1 Raster**



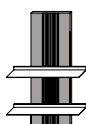
B 14,6 × H 35,5 × T 37,1 cm

**TYPE 11021 für 1 Raster Hängelowboards**


**DESIGN-WINKEL 3D-FINELINE 11021 / 11031**



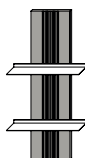
\* Bitte ausreichend Trafos und ggf. Funkdimmer mitbestellen. Je Trafo ist ein Funkdimmer erforderlich.



B 65,0 × H 100,8 × T 24,3 cm  
 Metallböden: B 65,0 × T 18,6 cm

**TYPE 8420**

LED-Ambiente-Beleuchtung 9,8 W	Art.-Nr. 842B
Trafo inkl. Schalter mit Stecker (max. 15 W) *	Art.-Nr. 8015
Funkdimmer anstatt Schalter *	Art.-Nr. 8212



B 65,0 × H 133,3 × T 24,3 cm  
 Metallböden: B 65,0 × T 18,6 cm

**TYPE 8430**

LED-Ambiente-Beleuchtung 13,0 W	Art.-Nr. 843B
Trafo inkl. Schalter mit Stecker (max. 15 W) *	Art.-Nr. 8015
Funkdimmer anstatt Schalter *	Art.-Nr. 8212



H 16,0 × T 24,3 cm (Stelltiefe 18,6 cm)

**TYPE 8120**

B 120,0 cm

LED-Wandbord-Bel. 4,8 W	Art.-Nr. 812B
Trafo inkl. Schalter mit Stecker (max. 15 W) *	Art.-Nr. 8015
Funkdimmer anstatt Schalter *	Art.-Nr. 8212

**TYPE 8145**

B 145,9 cm

LED-Wandbord-Bel. 5,4 W	Art.-Nr. 814B
Trafo inkl. Schalter mit Stecker (max. 15 W) *	Art.-Nr. 8015
Funkdimmer anstatt Schalter *	Art.-Nr. 8212

**TYPE 8180**

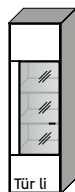
B 179,6 cm

LED-Wandbord-Bel. 7,7 W	Art.-Nr. 818B
Trafo inkl. Schalter mit Stecker (max. 15 W) *	Art.-Nr. 8015
Funkdimmer anstatt Schalter *	Art.-Nr. 8212

**TYPE 8210**

B 201,5 cm

LED-Wandbord-Bel. 8,2 W	Art.-Nr. 820B
Trafo inkl. Schalter mit Stecker (max. 15 W) *	Art.-Nr. 8015
Funkdimmer anstatt Schalter *	Art.-Nr. 8212



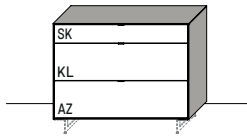
B 46,9 × H 153,1 × T 37,1 cm  
 4 Böden / 5 Fächer

**TYPE 14433 (Türanschlag links)**

**TYPE 14434 (Türanschlag rechts)**

Rückwand-Akzent 3D-Fineline	Art.-Nr. 443EF
LED-Rückwand-Beleuchtung 8,2 W	Art.-Nr. 443B
Trafo inkl. Schalter mit Stecker (max. 15 W) *	Art.-Nr. 8015
Funkdimmer anstatt Schalter *	Art.-Nr. 8212

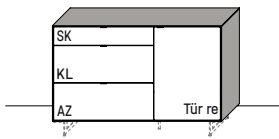
\* Bitte ausreichend Trafos und ggf. Funkdimmer mitbestellen. Je Trafo ist ein Funkdimmer erforderlich.



B 121,9 × H 87,9 × T 45,2 cm  
1 Fach hinter Klappe

**TYPE 2252**

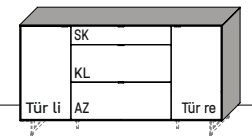
Vollauszug für 2 Zargen	Art.-Nr. <b>Z090</b>
Besteckeinsatz, B 114 cm	Art.-Nr. <b>8121</b>
Metallkufen (+ H 11,0 cm)	Art.-Nr. <b>143K</b>



B 151,9 × H 87,9 × T 45,2 cm  
1 Fach hinter Klappe / 2 Fächer hinter Türen

**TYPE 2553 (Abbildung)  
TYPE 2554 (spiegelseitig)**

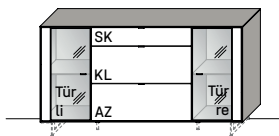
Vollauszug für 2 Zargen	Art.-Nr. <b>Z090</b>
Holz Einlegeboden, B 58,0 cm	Art.-Nr. <b>8548</b> je
Besteckeinsatz, B 84,0 cm	Art.-Nr. <b>8091</b>
Metallkufen (+ H 11,0 cm)	Art.-Nr. <b>144K</b>



B 181,9 × H 87,9 × T 45,2 cm  
1 Fach hinter Klappe / 4 Fächer hinter Türen

**TYPE 2851**

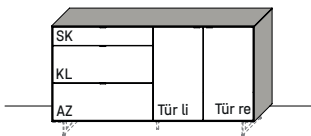
Vollauszug für 2 Zargen	Art.-Nr. <b>Z090</b>
Holz Einlegeboden, B 43,0 cm	Art.-Nr. <b>8448</b> je
Besteckeinsatz, B 84,0 cm	Art.-Nr. <b>8091</b>
Metallkufen (+ H 11,0 cm)	Art.-Nr. <b>145K</b>



B 181,9 × H 87,9 × T 45,2 cm  
1 Fach hinter Klappe / 4 Fächer hinter Türen

**TYPE 2852**

Rückwand-Akzent 3D-Fineline	Art.-Nr. <b>285EF</b>
LED-Rückwand-Beleuchtung 16,0 W	Art.-Nr. <b>285B</b>
Trafo inkl. Schalter mit Stecker (max. 30 W) *	Art.-Nr. <b>8030</b>
Funkdimmer anstatt Schalter *	Art.-Nr. <b>8212</b>
Vollauszug für 2 Zargen	Art.-Nr. <b>Z090</b>
Besteckeinsatz, B 84,0 cm	Art.-Nr. <b>8091</b>
Metallkufen (+ H 11,0 cm)	Art.-Nr. <b>145K</b>

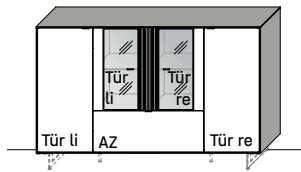


B 181,9 × H 87,9 × T 45,2 cm  
1 Fach hinter Klappe / 2 Fächer hinter Türen

**TYPE 2853 (Abbildung)  
TYPE 2854 (spiegelseitig)**

Vollauszug für 2 Zargen	Art.-Nr. <b>Z090</b>
Holz Einlegeboden, B 88,0 cm	Art.-Nr. <b>8948</b> je
Besteckeinsatz, B 84,0 cm	Art.-Nr. <b>8091</b>
Metallkufen (+ H 11,0 cm)	Art.-Nr. <b>144K</b>

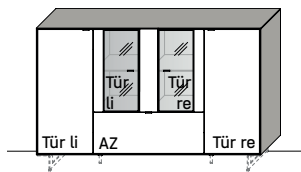
\* Bitte ausreichend Trafos und ggf. Funkdimmer mitbestellen. Je Trafo ist ein Funkdimmer erforderlich.



B 181,9 × H 104,7 × T 45,2 cm  
10 Fächer hinter Türen

## TYPE 3851

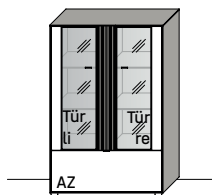
Rückwand-Akzent 3D-Fineline	Art.-Nr. 385EF
LED-Rückwand-Beleuchtung 12,4 W	Art.-Nr. 385B
Trafo inkl. Schalter mit Stecker (max. 15 W) *	Art.-Nr. 8015
Funkdimmer anstatt Schalter *	Art.-Nr. 8212
Vollauszug für 1 Auszug	Art.-Nr. Z089
Holz Einlegeboden, B 43,0 cm	Art.-Nr. 8448 je
Metallkufen (+ H 11,0 cm)	Art.-Nr. 145K



B 181,9 × H 104,7 × T 45,2 cm  
10 Fächer hinter Türen

## TYPE 3852

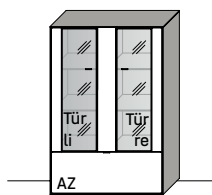
Rückwand-Akzent 3D-Fineline	Art.-Nr. 385EF
LED-Rückwand-Beleuchtung 12,4 W	Art.-Nr. 385B
Trafo inkl. Schalter mit Stecker (max. 15 W) *	Art.-Nr. 8015
Funkdimmer anstatt Schalter *	Art.-Nr. 8212
Vollauszug für 1 Auszug	Art.-Nr. Z089
Holz Einlegeboden, B 43,0 cm	Art.-Nr. 8448 je
Metallkufen (+ H 11,0 cm)	Art.-Nr. 145K



B 91,9 × H 138,3 × T 37,1 cm  
6 Fächer hinter Türen

## TYPE 4941

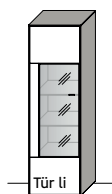
Rückwand-Akzent 3D-Fineline	Art.-Nr. 494EF
LED-Rückwand-Beleuchtung 19,2 W	Art.-Nr. 494B
Trafo inkl. Schalter mit Stecker (max. 30 W) *	Art.-Nr. 8030
Funkdimmer anstatt Schalter *	Art.-Nr. 8212
Vollauszug für 1 Auszug	Art.-Nr. Z089



B 91,9 × H 138,3 × T 37,1 cm  
6 Fächer hinter Türen

## TYPE 4942

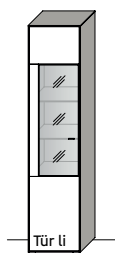
Rückwand-Akzent 3D-Fineline	Art.-Nr. 494EF
LED-Rückwand-Beleuchtung 19,2 W	Art.-Nr. 494B
Trafo inkl. Schalter mit Stecker (max. 30 W) *	Art.-Nr. 8030
Funkdimmer anstatt Schalter *	Art.-Nr. 8212
Vollauszug für 1 Auszug	Art.-Nr. Z089



B 46,9 × H 155,1 × T 37,1 cm  
5 Fächer hinter Tür

TYPE 4433 (Türanschlag links)  
TYPE 4434 (Türanschlag rechts)

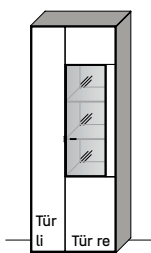
Rückwand-Akzent 3D-Fineline	Art.-Nr. 443EF
LED-Rückwand-Beleuchtung 8,2 W	Art.-Nr. 443B
Trafo inkl. Schalter mit Stecker (max. 15 W) *	Art.-Nr. 8015
Funkdimmer anstatt Schalter *	Art.-Nr. 8212



B 46,9 × H 205,5 × T 37,1 cm  
6 Fächer hinter Tür

TYPE 6443 (Türanschlag links)  
TYPE 6444 (Türanschlag rechts)

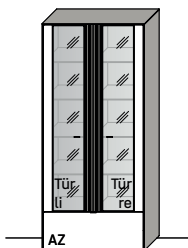
Rückwand-Akzent 3D-Fineline	Art.-Nr. 644EF
LED-Rückwand-Beleuchtung 10,0 W	Art.-Nr. 644B
Trafo inkl. Schalter mit Stecker (max. 15 W) *	Art.-Nr. 8015
Funkdimmer anstatt Schalter *	Art.-Nr. 8212
Holz Einlegeboden, B 43,0 cm	Art.-Nr. 8438 je



B 76,9 × H 205,5 × T 37,1 cm  
11 Fächer hinter Türen

TYPE 6743 (Abbildung)  
TYPE 6744 (spiegelseitig)

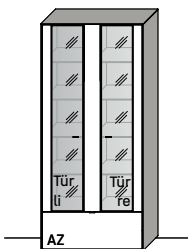
Rückwand-Akzent 3D-Fineline	Art.-Nr. 674EF
LED-Rückwand-Beleuchtung 10,0 W	Art.-Nr. 644B
Trafo inkl. Schalter mit Stecker (max. 15 W) *	Art.-Nr. 8015
Funkdimmer anstatt Schalter *	Art.-Nr. 8212
Holz Einlegeboden, B 28,0 cm	Art.-Nr. 8338 je
Holz Einlegeboden, B 43,0 cm	Art.-Nr. 8438 je



B 91,9 × H 205,5 × T 37,1 cm  
10 Fächer hinter Türen hinter Türen

TYPE 6941

Rückwand-Akzent 3D-Fineline	Art.-Nr. 694EF
LED-Rückwand-Beleuchtung 32,4 W	Art.-Nr. 694B
Trafo inkl. Schalter mit Stecker (max. 60 W) *	Art.-Nr. 8060
Funkdimmer anstatt Schalter *	Art.-Nr. 8212
Vollauszug für 1 Auszug	Art.-Nr. Z089



B 91,9 × H 205,5 × T 37,1 cm  
10 Fächer hinter Türen hinter Türen

TYPE 6942

Rückwand-Akzent 3D-Fineline	Art.-Nr. 694EF
LED-Rückwand-Beleuchtung 32,4 W	Art.-Nr. 694B
Trafo inkl. Schalter mit Stecker (max. 60 W) *	Art.-Nr. 8060
Funkdimmer anstatt Schalter *	Art.-Nr. 8212
Vollauszug für 1 Auszug	Art.-Nr. Z089

\* Bitte ausreichend Trafos und ggf. Funkdimmer mitbestellen. Je Trafo ist ein Funkdimmer erforderlich.



ESSTISCH 472

Esstisch mit dänischer ovaler Massivholz-Tischplatte und schweizer Kante, Metallgestell pulverbeschichtet, Farbton perla. Höhenjustierbare Kunststoff-Stellfüße.

Höhe	77,0 cm
Tischplattenstärke	2,8 cm
Lichte Höhe	74,2



MASSE UND AUSFÜHRUNGEN

	L 180 cm	L 200 cm	L 220 cm
	B 90 – 100 cm	B 90 – 100 cm	B 90 – 100 cm
Tischplatte Wildeiche massiv, geölt Art.-Nr.	47224	47225	47226
Gestell pulverbeschichtet, perla			

ESSTISCH 474

Säulen-Esstisch mit runder Massivholztischplatte und schweizer Kante, Bodenplatte und Säule aus Metall, pulverbeschichtet, perla. Höhenjustierbare Kunststoff-Stellfüße.

Höhe	75,5 cm
Tischplattenstärke	2,8 cm
Bodenplatte	Ø 65,0 cm
Lichte Höhe	72,5 cm



MASSE UND AUSFÜHRUNGEN

	Tischplatte	
	Ø 120 cm	Ø 140 cm
Tischplatte Wildeiche massiv, geölt Art.-Nr.	47422	47424
Gestell pulverbeschichtet, perla		

**COCO**

Polstersessel mit 360° Dreh- und Rückstellfunktion, moderner Relax-Funktion, hochwertiger Taschenfederkern-Polsterung und pulverbeschichtetem Stativgestell, Farbton perla.  
 Höhenjustierbare Kunststoff-Stellfüße. Belastung bis max. 120 KG.

Breite	67,0 cm
Höhe	92,0 cm
Tiefe	66,0 cm
Sitzhöhe	52,0 / 50,0 cm
Sitzbreite	46,0 / 40,0 cm
Sitztiefe	44,0 cm
Armlehnenhöhe	69,0 cm



**AUSFÜHRUNG**

	Stoff	Sitzschale außen: Etna cornstalk 13901 Sitzschale innen, Sitz- und Rückenpolster: Vesuvio eggshell 14001	Sitzschale außen: Etna charcoal grey 13902 Sitzschale innen, Sitz- und Rückenpolster: Vesuvio morel 14002	Sitzschale außen: Etna silver lining 13903 Sitzschale innen, Sitz- und Rückenpolster: Vesuvio falcon 14003	Sitzschale außen: Etna frost grey 13904 Sitzschale innen, Sitz- und Rückenpolster: Vesuvio falcon 14003
Gestell	Art. -Nr.	75201	75202	75203	75204
Gestell pulverbeschichtet, perla					

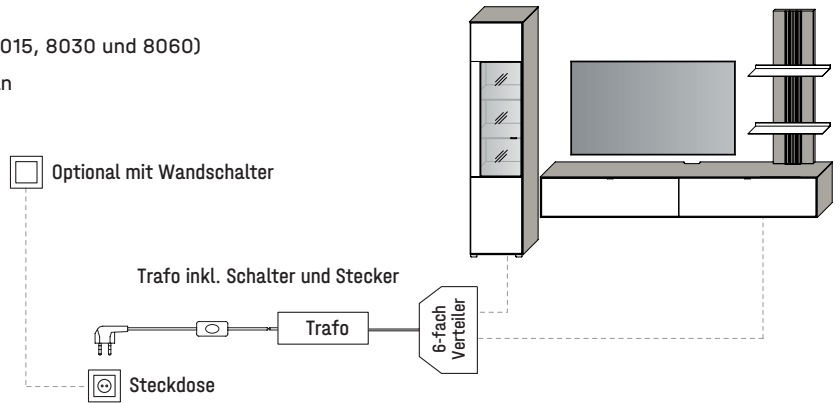
ÜBERSICHT MÖGLICHER SCHALTVARIANTEN

Bitte am Ende Ihrer Planung die Gesamtwattzahl ermitteln und den/die entsprechende(n) Trafo(s) definieren.

ERFORDERLICH:

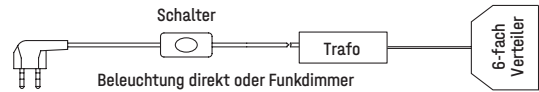
TRAFU INKLUSIVE SCHALTER UND STECKER (Artikel 8015, 8030 und 8060)

Bitte am Ende Ihrer Planung die Gesamtwattzahl ermitteln und den/die entsprechende(n) Trafo(s) definieren.



TRAFU INKLUSIVE SCHALTER UND STECKER

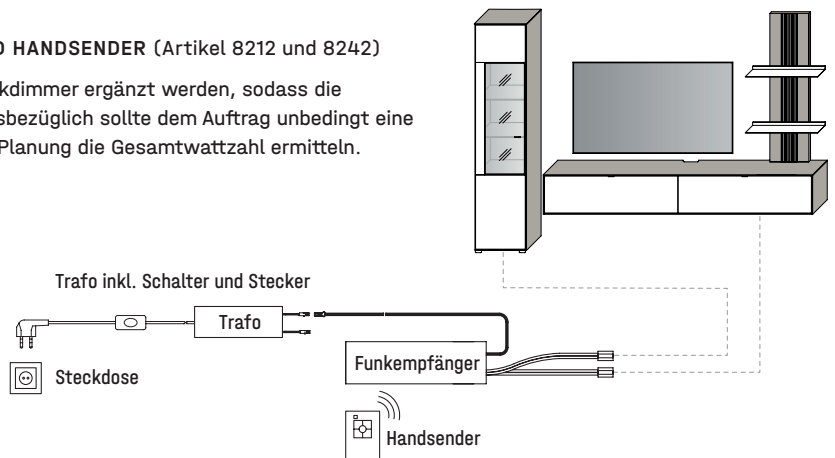
max. 15,0 W	Art.-Nr. 8015
max. 30,0 W	Art.-Nr. 8030
max. 60,0 W	Art.-Nr. 8060



OPTIONAL

FUNKDIMMER, BESTEHEND AUS FUNKEMPFÄNGER UND HANDSENDER (Artikel 8212 und 8242)

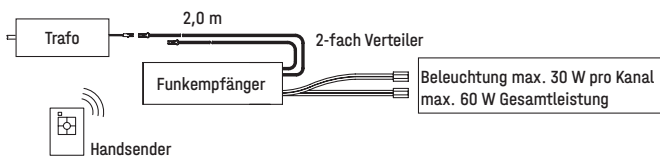
Bei der Beleuchtung dieses Modells kann optional ein Funkdimmer ergänzt werden, sodass die Beleuchtung per Handsender gesteuert werden kann. Diesbezüglich sollte dem Auftrag unbedingt eine Planungsskizze hinzugefügt werden. Bitte am Ende Ihrer Planung die Gesamtwattzahl ermitteln.



2-KANAL FUNKDIMMER

Bestehend aus Funkempfänger und Handsender mit Dimmfunktion. Für bis zu 2 Beleuchtungs-Sets.

**Wichtig: Bitte je Trafo einen Funkdimmer bestellen.**

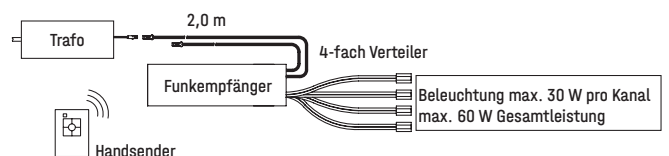


2-Kanal Funkdimmer (max. 60,0 W) Art.-Nr. 8212

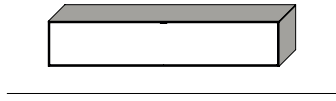
4-KANAL FUNKDIMMER

Bestehend aus Funkempfänger und Handsender mit Dimmfunktion. Für bis zu 4 Beleuchtungs-Sets.

**Wichtig: Bitte je Trafo einen Funkdimmer bestellen.**

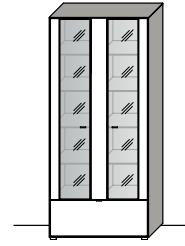


4-Kanal Funkdimmer (max. 60,0 W) Art.-Nr. 8242



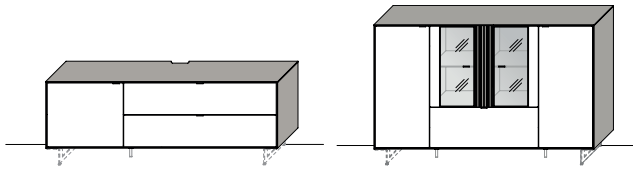
Holztürenelemente/Klappenelemente

Höhenkürzung	Art.-Nr. Z001
Breitenkürzung	Art.-Nr. Z002
Tiefenkürzung	Art.-Nr. Z003



Holz-/Glastürenelemente

Höhenkürzung	Art.-Nr. Z011
Breitenkürzung	Art.-Nr. Z012
Tiefenkürzung	Art.-Nr. Z013



Lowboards/Sideboards/Highboards

Höhenkürzung	Art.-Nr. Z007
Breitenkürzung	Art.-Nr. Z008
Tiefenkürzung	Art.-Nr. Z009

Korpus zerlegbar

Art.-Nr. Z069

MARKENQUALITÄT HEISST FÜR UNS AUCH IMMER SERVICEQUALITÄT.

Unser Verkauf-Service-Team bearbeitet Sonderanfertigungen jederzeit gerne auch auf Anfrage. Sprechen Sie uns an.

In Ihren Verkaufszeiten bietet Ihnen unser Team jede Unterstützung.

Mo. – Fr. 8:00 bis 19:00 Uhr | Sa. 10:00 bis 17:00 Uhr  
 (\*Mo. – Fr. 8:00 bis 20:00 Uhr | Sa. 10:00 bis 18:00 Uhr)

WIR SIND ZERTIFIZIERTER MÖBEL-HERSTELLER.

Mehr Informationen hierzu finden Sie auf Seite 3 unter den Produktinformationen.



Dunja Sandbote  
05241 5044-155



Sabine Driesner  
05241 5044-124



Marcus Kleinherrich  
05241 5044-174



Marion Hartke  
05241 5044-152



Sven Assmann  
05241 5044-159



Oliver Scheller  
05241 5044-154



Dirk Bluhm  
05241 5044-128  
0171 / 12729427\*



Sascha Grieskamp  
05241 5044-171



Verena Reimann  
05241 5044-132



Birgit Isfort  
05241 5044-126



Natalie Frenz  
05241 5044-148



Muriel Linke  
05241 5044-158



Anfragen per E-Mail bitte unter [info@woestmann.info](mailto:info@woestmann.info).