
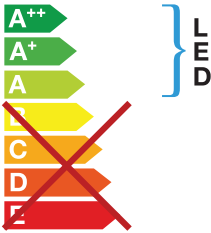



# ENERGIEEFFIZIENZKLASSEN

**K O C H<sup>®</sup>** RBL

 Diese Leuchte enthält eingebaute LED-Lampen.

 } LED


Die Lampen können in der Leuchte nicht ausgetauscht werden.

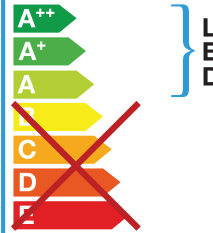
874/2012 

## LED-Rahmenbeleuchtung:


Art.-Nr.	Leistung	Energieeffizienzklasse
166B	15,4 W	A+
126B	24,5 W	A+
123B	27,0 W	A+
121B	13,5 W	A+
332B	16,8 W	A+
331B	13,5 W	A+
432B	27,0 W	A+
433B	13,5 W	A+
223B	16,8 W	A+
225B	34,2 W	A+
683B	51,0 W	A+

**K O C H<sup>®</sup>** SLO

 Diese Leuchte enthält eingebaute LED-Lampen.

 } LED

Die Lampen können in der Leuchte nicht ausgetauscht werden.

874/2012 

## LED-Mattglasbeleuchtung:

Art.-Nr.	Leistung	Energieeffizienzklasse
9001	1,5 W	A+
9002	3,0 W	A+