

TYPENLISTE

Ausgabe 2017.2



GERNE SONDERANFERTIGUNGEN | 305 TAGE IM JAHR | SERVICE RUNDUM

In Ihren Verkaufszeiten bietet Ihnen unser Team jede Unterstützung.

werktags 8.00 bis 19.00 Uhr | samstags 10.00 bis 17.00 Uhr

Tel. +49 (0) 5241 5044 - 0 | Fax +49 (0) 5241 5044 - 366

WM Wöstmann Markenmöbel GmbH & Co. KG

Kolbeplatz 10 | D-33330 Gütersloh | Internet: www.woestmann.info | e-Mail: info@woestmann.info

Bei Maßen und Preisen sind Irrtümer vorbehalten. Technische Änderungen vorbehalten.

NW 550

INHALTSVERZEICHNIS

INHALTSVERZEICHNIS	SEITE
Programminformationen	2 – 3
Konfigurationsbeispiele	4 – 9
Medienmöbel Couchtisch Beistelltisch	10 – 11
Lowboarde	12 – 13
Hängeelemente	14 – 15
L-Wandborde Hängeregal	15
Sideboarde	16 – 17
Highboarde	18 – 19
Stauraumschränke	19
Stühle Sessel Polsterbänke	20 – 21
Esstische Holzbänke Sitzkissen	22
Stoff- und Lederübersicht Energieeffizienzklassen	23

PROGRAMMINFORMATIONEN

NW 550

NW 550 ist ein im wahrsten Sinne des Wortes "einzigartiges" Solitärprogramm. Dieses ist in der Besonderheit des Materialmixes begründet. Zum einen ist das Möbeldesign mit seiner Symbiose aus Holz und Rohstahl etwas außergewöhnliches, zum anderen erzeugen diese authentischen Materialien in sich immer wieder neue Bilder. Ausdrucksstarkes, urwüchsiges Holz mit geschwärztem, changierendem Rohstahl verleihen dieser Einzelmöbel-Kollektion ihr charismatisches Erscheinungsbild. **NW 550** passt perfekt zu jedem Einrichtungsstil – von modern bis landhäusig.

Ausführungen für Korpus und Front

Innenkorpus



Anthrazit /
soft touch matt

Massivholz

für Fronten und Holzseiten



Europ. Räuchereiche /
stark gebürstet

Stahl*

für Abdeckblätter, Stahlseiten,
Deko-Nischen, Wandborde,
Hängeregal und Fußgestelle



Rohstahl / geschwärzt

Akzente

serienmäßig für die Rückwände
der Deko-Nischen und Vitrinen,
optional für Fronten und Holzseiten



Europ. Räuchereiche /
sandgestrahlt

* in der Typenliste grau eingefärbt

Die Sicherheit einer Marke

- ausdrucksstarker Materialmix
- ausdrucksstarkes, urwüchsiges Massivholz
- interessante Haptiken (z. B. sandgestrahltes oder stark gebürstetes Holz)
- handwerklich verarbeitete Detaillösungen vermitteln einen außergewöhnlichen Gesamteindruck (z. B. Gehrungsschnitt zwischen Holzseite und Front)
- pflegeleichter, strapazierfähiger Innenkorpus
- Deko-Nischen mit einer außergewöhnlichen Illumination
- farblich, changierender Rohstahl
- stimmungsvolles Parsolglas in den Vitrinenfronten
- dauerhaft geschützte, pflegeleichte Oberflächen
- stabile Untergestelle
- elegante Push-To-Open Beschlagstechnologie
- Auszüge und Schubkästen mit Vollauszug und Kunstlederboden
- passende Couchtische, Esstische, Stühle und Bänke
- Sonderanfertigungen auf Anfrage
- Skizzenservice
- Made in Germany

PROGRAMMINFORMATIONEN

Europ. Räumereiche, massiv

Bei der Holz Auswahl wird auf eine sehr ausgeprägte Natürlichkeit Wert gelegt. Markante Äste, Risse und Verwirbelungen sind ausdrücklich erwünscht. Große Löcher und Risse werden dauerhaft ausgekittet und versiegelt, allerdings kann es immer Stellen geben, an denen kleine Löcher und Risse offen bleiben. Dieses ist technisch nicht anders möglich und sogar als Gestaltungselement bewusst akzeptiert und erwünscht. Neben der dynamischen Holzsortierung verleiht die handwerkliche Oberflächenbürstung, in Verbindung mit der sehr matt gehaltenen Oberfläche, den Massivhölzern ihr besonderes Erscheinungsbild. Auf Wunsch kann diese prägnante Anmutung durch eine sandgestrahlte Oberflächenbehandlung noch verstärkt werden. Bei den sandgestrahlten Holzflächen sind Äste und Risse nicht vollständig geschlossen. Der Natur-Effekt-Lack versiegelt das Holz jedoch dauerhaft. Dadurch sind keine besonderen Pflegemittel erforderlich. Den charismatischen Farbton erhält die Räumereiche durch ein besonderes, langes und intensives Dampfverfahren.

Rohstahl geschwärzt

Rohstahl ist Zunderstahl mit Originaloberfläche, so wie das Blech aus der Walzstraße kommt. Hierbei handelt es sich um eine sehr authentische Oberfläche, die sich durch ihre belebte Struktur auszeichnet. Das Farbspektrum reicht von Grau, Blau bis hin zu Schwarz. Jedes Blech ist anders. Es können kleine Kratzer und Farbverläufe auf dem Blech zu sehen sein. Damit dieses Bild nicht zu markant wird, versiegeln wir den Rohstahl mit einem minimal schwarz eingefärbten Mattlack. Dieser unterstreicht das authentische Bild des Zunderstahls und mildert es auf eine sehr angenehme Art etwas ab. Nebenbei sorgt er für eine hohe Alltagstauglichkeit mit geringem Pflegeaufwand.

Anthrazitfarbener Innenkorpus

Der anthrazitfarbene Innenkorpus aus hochwertigem Schichtstoff harmonisiert farblich sehr gut mit dem geschwärzten Rohstahl. Zudem ist er äußerst robust für den alltäglichen Gebrauch. Kratzfest, stoßfest, lichtbeständig, abriebfest, fleckenunempfindlich usw. – das perfekte Material für einen Innenkorpus.

Deko-Nischen und Vitrinenausschnitte

Die massiven Rückwände der Deko-Nischen und Vitrinenausschnitte werden serienmäßig mit sandgestrahlter Oberfläche geliefert.

Effiziente LED-Beleuchtung

Durch die hohe Energieeffizienz unserer LED-Beleuchtung wird der Stromverbrauch und der CO₂-Ausstoß enorm gesenkt. Zudem besticht die LED-Beleuchtung durch einen hohen Wirkungsgrad und eine außergewöhnlich lange Lebensdauer. Optional erhalten Sie die LED-Rückwand-Beleuchtungen in den Vitrinen sowie den Deko-Nischen. Die Beleuchtung wird mit einer ausreichenden Anzahl an Trafos, inklusive einem Schalter, geliefert. Diesbezüglich sollte dem Auftrag unbedingt eine Planungsskizze hinzugefügt werden. Optional kann die Beleuchtung per Funkdimmer gesteuert werden. Bitte pro Trafo einen Funkdimmer bestellen.

Einfachste Planung

Um Ihnen den Bestellvorgang so einfach wie möglich zu gestalten, haben wir unter jeder Type sämtliches Zubehör wie die LED-Beleuchtung, das Medienzubehör etc. aufgeführt.

Auslieferungshinweis

Regulär sind alle Elemente komplett vormontiert. Bei Bedarf können Front-Elemente, Abdeckblätter sowie Holz- und Stahlseiten demontiert werden. Die Deko-Nischen-Einsätze werden jeweils als separates Bauteil mitgeliefert und können vor Ort eingeschoben und verschraubt werden. Sämtliche Innenkorpusse sind fest verleimt. Gegen Mehrpreis können diese zerlegbar geliefert werden – bitte anfragen. Die Typen 4753 / 4754 werden aufgrund von Abmessung und Gewicht serienmäßig zerlegt angeliefert.

Montagehinweis / Belastung

Das von **WM WÖSTMANN MARKENMÖBEL** mitgelieferte Befestigungsmaterial ist ausschließlich für die Befestigung von Bauteilen an Beton und/oder festem Mauerwerk geeignet. Die Wandbeschaffenheit ist bei Auftragserfassung zu hinterfragen und spätestens vor der Montage unbedingt zu prüfen. Bei abweichender Beschaffenheit (z.B. Gipskarton oder Leichtbauwände) ist eine andere, der Belastung angemessene Befestigung, bauseits vorzunehmen.

- Max. Belastung von E-Böden (bis 70 cm Breite) sowie Schubladen und Auszügen: 20 kg
- Max. Belastung von Schubladen und Auszügen (ab 71 cm Breite): 15 kg

Allgemeine wichtige Hinweise

- Alle von **WM WÖSTMANN MARKENMÖBEL** verwandten Oberflächen sind schadstoffarm und entsprechen in ihrer Unbedenklichkeit der europäischen DIN-Norm EN 71 (Sicherheit für Kinderspielzeug).
- Raumklima: Holz ist ein natürlicher Werkstoff, der ständig Feuchtigkeit, je nach Feuchtigkeitsgehalt der Raumluft, aufnimmt und wieder abgibt. Ein ideales Raumklima für Mensch und Möbel besteht bei 19–23 °C sowie bei 45–55 % Luftfeuchtigkeit. Damit sich nichts verzieht oder Risse entstehen, sollte massives Holz möglichst geringen Raumluftschwankungen ausgesetzt werden. Besonders bei Neubauten ist auf die richtige Luftfeuchtigkeit zu achten und diese ggf. durch entsprechende Lüftung zu senken.

Perfekter Service

Qualität – das heißt für uns auch Service in Perfektion. Darum müssen Sie nicht "von der Stange" kaufen und somit faule Kompromisse eingehen. Besondere Maße – bitte anfragen. Wir finden immer eine Lösung, die Ihren Wünschen entspricht. Damit Sie sofort sehen, auf was Sie sich freuen können, entwickelt unser Skizzenservice gemeinsam mit Ihrem Einrichtungshaus den fertigen Plan Ihrer ganz persönlichen Zusammenstellung. Service ist unsere Spezialität – von Sonderanfertigungen über ständige Erreichbarkeit während der Öffnungszeiten im Handel bis zur perfekten Unterstützung bei der Planung.

In Ihren Verkaufszeiten bietet Ihnen unser Team jede Unterstützung

werktags 8 bis 19 Uhr – samstags 10 bis 17 Uhr:

Tel.: +49 (0) 52 41 50 44 - 0

Fax: +49 (0) 52 41 50 44 - 366

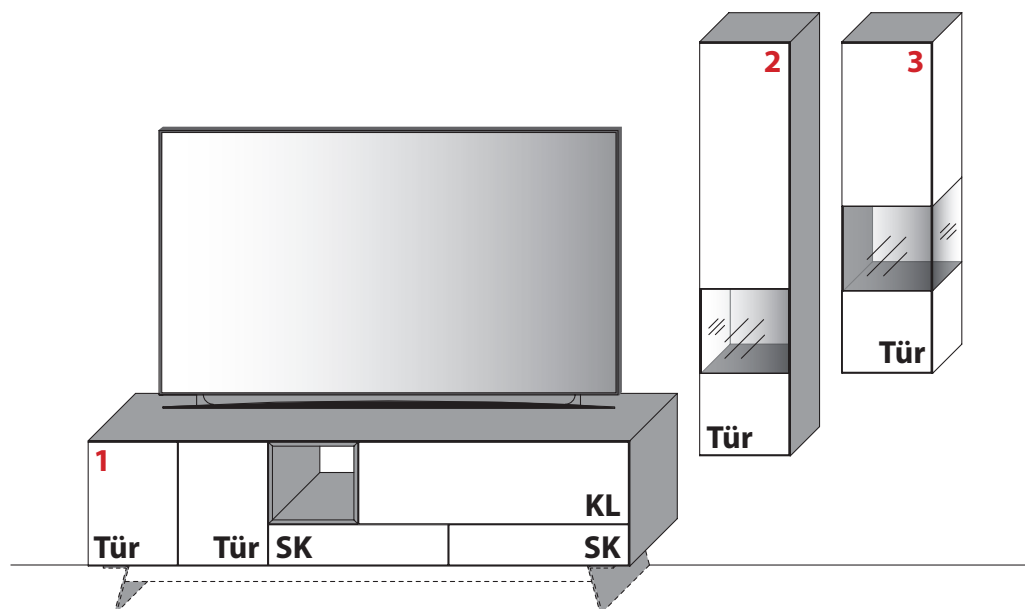
Fax-Sonderanfertigungen / Skizzenservice:

+49 (0) 52 41 50 44 - 377

KONFIGURATIONSBEISPIEL 0001 | SPIEGELSEITIG 0101

B 315,6 cm | H 205,4 cm | T 52,0 cm / 35,0 cm (Breite inkl. 1 x 20 cm und 1 x 15 cm Abstand)

Maximales TV-Maß: B 210,2 cm



1 TYPE 1163 (B 210,2 cm) s. S. 13	Räuchereiche	€
LED-Deko-Nischen-Beleuchtung 4,0 W inkl. Trafo und Schalter	Art.-Nr. 9011	€
Funkdimmer anstatt Schalter	Art.-Nr. 8212	€
IR-Repeater mit Aufsteller	Art.-Nr. 8301	€
Sockel (+ 9 cm)	Art.-Nr. 115SH	€
Fußgestell (+ 16 cm)	Art.-Nr. 115FG	€
• IR-Repeater rechts im Sockel / im Fußgestell eingelassen	Art.-Nr. 8302	€
Zusatz E-Boden, 67 cm	Art.-Nr. 0658	je €
Zusatz E-Boden (Glas), 50 cm	Art.-Nr. 0509	je €
USB-Ladesteckdose für Schubkästen	Art.-Nr. 8502	€
Fronten und Holzseite sandgestrahlt	Art.-Nr. 116HS	€

2 TYPE 15343 (B 35,2 cm) s. S. 14	Räuchereiche	€
LED-Vitrinen-Beleuchtung 4,4 W inkl. Trafo und Schalter	Art.-Nr. 9111	€
Funkdimmer anstatt Schalter	Art.-Nr. 8212	€
Zusatz E-Boden, 32 cm	Art.-Nr. 0338	je €
Front und Holzseite sandgestrahlt	Art.-Nr. 534HS	€

3 TYPE 14344 (B 35,2 cm) s. S. 14	Räuchereiche	€
LED-Vitrinen-Beleuchtung 4,4 W inkl. Trafo und Schalter	Art.-Nr. 9111	€
Funkdimmer anstatt Schalter	Art.-Nr. 8212	€
Zusatz E-Boden, 32 cm	Art.-Nr. 0338	je €
Front und Holzseite sandgestrahlt	Art.-Nr. 434HS	€

Gesamtpreis Konfigurationsbeispiel

- ohne Zubehör -

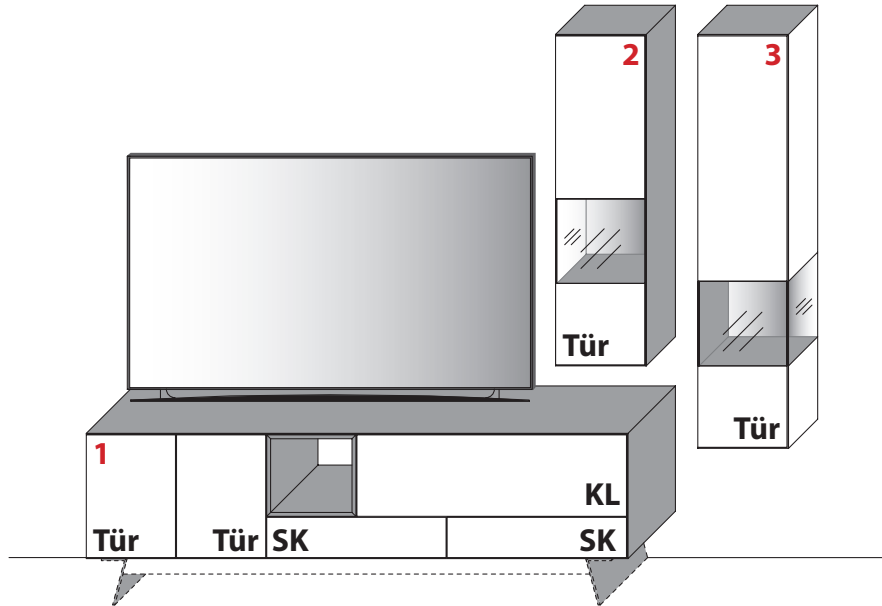
Räuchereiche €

(Rechenhilfe – Bestätigung erfolgt zu Einzelpreisen)

KONFIGURATIONSBEISPIEL 0002 | SPIEGELSEITIG 0102

B 265,4 cm | H 205,4 cm | T 52,0 cm / 35,0 cm (Breite inkl. 1 x 20 cm Abstand)

Maximales TV-Maß: B 175,0 cm



1 TYPE 1163 (B 210,2 cm) s. S. 13	Räuchereiche	€
LED-Deko-Nischen-Beleuchtung 4,0 W inkl. Trafo und Schalter	Art.-Nr. 9011	€
Funkdimmer anstatt Schalter	Art.-Nr. 8212	€
IR-Repeater mit Aufsteller	Art.-Nr. 8301	€
Sockel (+ 9 cm)	Art.-Nr. 115SH	€
Fußgestell (+ 16 cm)	Art.-Nr. 115FG	€
• IR-Repeater rechts im Sockel / im Fußgestell eingelassen	Art.-Nr. 8302	€
Zusatz E-Boden, 67 cm	Art.-Nr. 0658	je €
Zusatz E-Boden (Glas), 50 cm	Art.-Nr. 0509	je €
USB-Ladesteckdose für Schubkästen	Art.-Nr. 8502	€
Fronten und Holzseite sandgestrahlt	Art.-Nr. 116HS	€

2 TYPE 14343 (B 35,2 cm) s. S. 14	Räuchereiche	€
LED-Vitrinen-Beleuchtung 4,4 W inkl. Trafo und Schalter	Art.-Nr. 9111	€
Funkdimmer anstatt Schalter	Art.-Nr. 8212	€
Zusatz E-Boden, 32 cm	Art.-Nr. 0338	je €
Front und Holzseite sandgestrahlt	Art.-Nr. 434HS	€

3 TYPE 15344 (B 35,2 cm) s. S. 14	Räuchereiche	€
LED-Vitrinen-Beleuchtung 4,4 W inkl. Trafo und Schalter	Art.-Nr. 9111	€
Funkdimmer anstatt Schalter	Art.-Nr. 8212	€
Zusatz E-Boden, 32 cm	Art.-Nr. 0338	je €
Front und Holzseite sandgestrahlt	Art.-Nr. 534HS	€

Gesamtpreis Konfigurationsbeispiel

- ohne Zubehör -

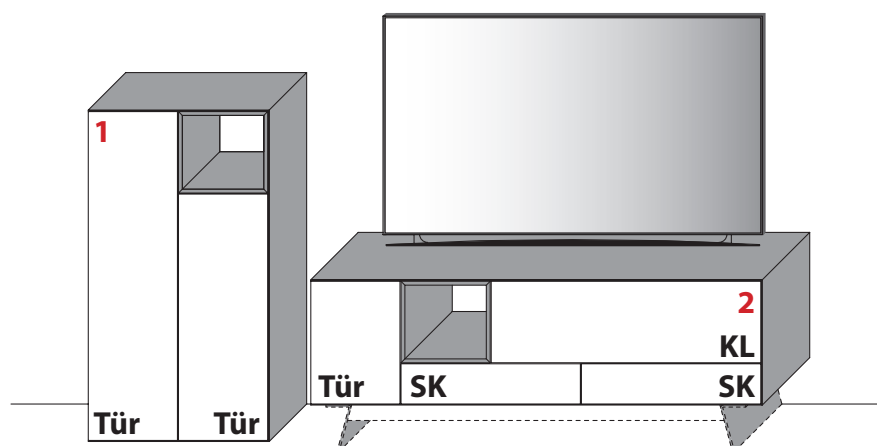
Räuchereiche €

(Rechenhilfe – Bestätigung erfolgt zu Einzelpreisen)

KONFIGURATIONSBEISPIEL 0003 | SPIEGELSEITIG 0103

B 265,4 cm | H 130,4 cm | T 52,0 cm / 41,1 cm (Breite inkl. 20 cm Abstand)

Maximales TV-Maß: B 175,2 cm



1 TYPE 4763 (B 70,2 cm) s. S. 18	Räuchereiche	€
LED-Deko-Nischen-Beleuchtung 4,0 W inkl. Trafo und Schalter	Art.-Nr. 9011	€
Funkdimmer anstatt Schalter	Art.-Nr. 8212	€
Zusatz E-Boden, 32 cm	Art.-Nr. 0348	je €
Fronten und Holzseite sandgestrahlt	Art.-Nr. 476HS	€

2 TYPE 1763 (B 175,2 cm) s. S. 13	Räuchereiche	€
LED-Deko-Nischen-Beleuchtung 4,0 W inkl. Trafo und Schalter	Art.-Nr. 9011	€
Funkdimmer anstatt Schalter	Art.-Nr. 8212	€
IR-Repeater mit Aufsteller	Art.-Nr. 8301	€
Sockel (+ 9 cm)	Art.-Nr. 175SH	€
Fußgestell (+ 16 cm)	Art.-Nr. 175FG	€
• IR-Repeater rechts im Sockel / im Fußgestell eingelassen	Art.-Nr. 8302	€
Zusatz E-Boden, 32 cm	Art.-Nr. 0358	je €
Zusatz E-Boden (Glas), 50 cm	Art.-Nr. 0509	je €
USB-Ladesteckdose für Schubkästen	Art.-Nr. 8502	€
Fronten und Holzseite sandgestrahlt	Art.-Nr. 176HS	€

Gesamtpreis Konfigurationsbeispiel

- ohne Zubehör -

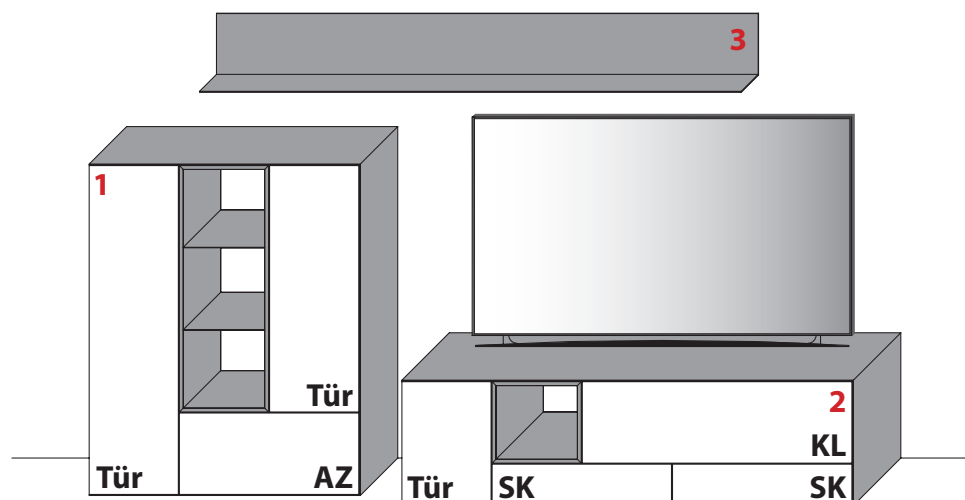
Räuchereiche €

(Rechenhilfe – Bestätigung erfolgt zu Einzelpreisen)

KONFIGURATIONSBEISPIEL 0004 | SPIEGELSEITIG 0104

B 300,4 cm | H 176,2 cm | T 52,0 cm / 41,1 cm / 21,0 cm (Breite inkl. 20 cm Abstand)

Maximales TV-Maß: B 175,2 cm



1 TYPE 4063 (B 105,2 cm) s. S. 18	Räuchereiche	€
LED-Deko-Nischen-Beleuchtung 13,0 W inkl. Trafo und Schalter	Art.-Nr. 9031	€
Funkdimmer anstatt Schalter	Art.-Nr. 8212	€
Zusatz E-Boden, 32 cm	Art.-Nr. 0348	je €
Fronten und Holzseite sandgestrahlt	Art.-Nr. 406HS	€

2 TYPE 1763 (B 175,2 cm) s. S. 13	Räuchereiche	€
LED-Deko-Nischen-Beleuchtung 4,0 W inkl. Trafo und Schalter	Art.-Nr. 9011	€
Funkdimmer anstatt Schalter	Art.-Nr. 8212	€
IR-Repeater mit Aufsteller	Art.-Nr. 8301	€
Sockel (+ 9 cm)	Art.-Nr. 175SH	€
Fußgestell (+ 16 cm)	Art.-Nr. 175FG	€
• IR-Repeater rechts im Sockel / im Fußgestell eingelassen	Art.-Nr. 8302	€
Zusatz E-Boden, 32 cm	Art.-Nr. 0358	je €
Zusatz E-Boden (Glas), 50 cm	Art.-Nr. 0509	je €
USB-Ladesteckdose für Schubkästen	Art.-Nr. 8502	€
Fronten und Holzseite sandgestrahlt	Art.-Nr. 176HS	€

3 TYPE 0210 (B 210,2 cm) s. S. 15	€

Gesamtpreis Konfigurationsbeispiel

- ohne Zubehör -

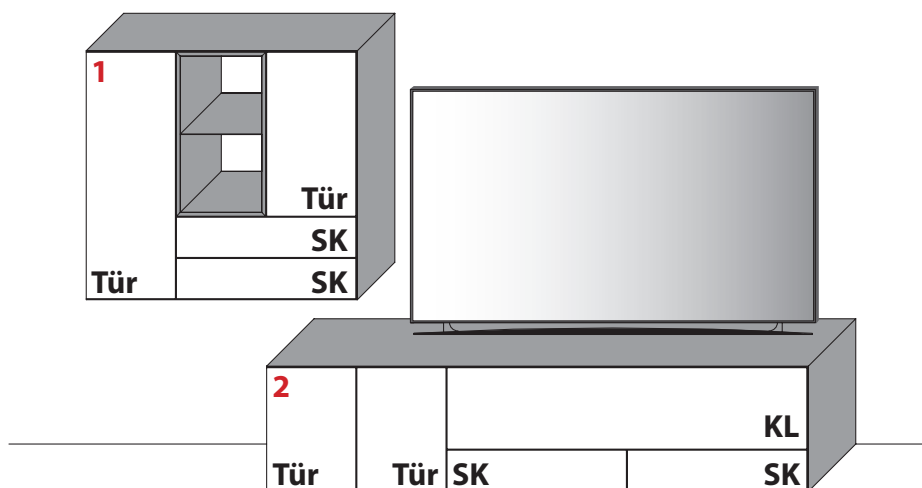
Räuchereiche €

(Rechenhilfe – Bestätigung erfolgt zu Einzelpreisen)

KONFIGURATIONSBEISPIEL 0005 | SPIEGELSEITIG 0105

B 280,2 cm | H 173,0 cm | T 52,0 cm / 41,1 cm

Maximales TV-Maß: B 175,0 cm



1 TYPE 13023 (B 105,2 cm) s. S. 15		Räuchereiche	€
LED-Deko-Nischen-Beleuchtung 8,8W inkl. Trafo und Schalter	Art.-Nr. 9021	€	
Funkdimmer anstatt Schalter	Art.-Nr. 8212	€	
Zusatz E-Boden, 32 cm	Art.-Nr. 0348	je €	
Fronten und Holzseite sandgestrahlt	Art.-Nr. 302HS	€	

2 TYPE 1153 (B 210,2 cm) s. S. 12		Räuchereiche	€
IR-Repeater mit Aufsteller	Art.-Nr. 8301	€	
Sockel (+ 9 cm)	Art.-Nr. 115SH	€	
Fußgestell (+ 16 cm)	Art.-Nr. 115FG	€	
• IR-Repeater rechts im Sockel / im Fußgestell eingelassen	Art.-Nr. 8302	€	
Zusatz E-Boden, 67 cm	Art.-Nr. 0658	je €	
Zusatz E-Boden (Glas), 67 cm	Art.-Nr. 0659	je €	
USB-Ladesteckdose für Schubkästen	Art.-Nr. 8502	€	
Fronten und Holzseite sandgestrahlt	Art.-Nr. 115HS	€	

Gesamtpreis Konfigurationsbeispiel

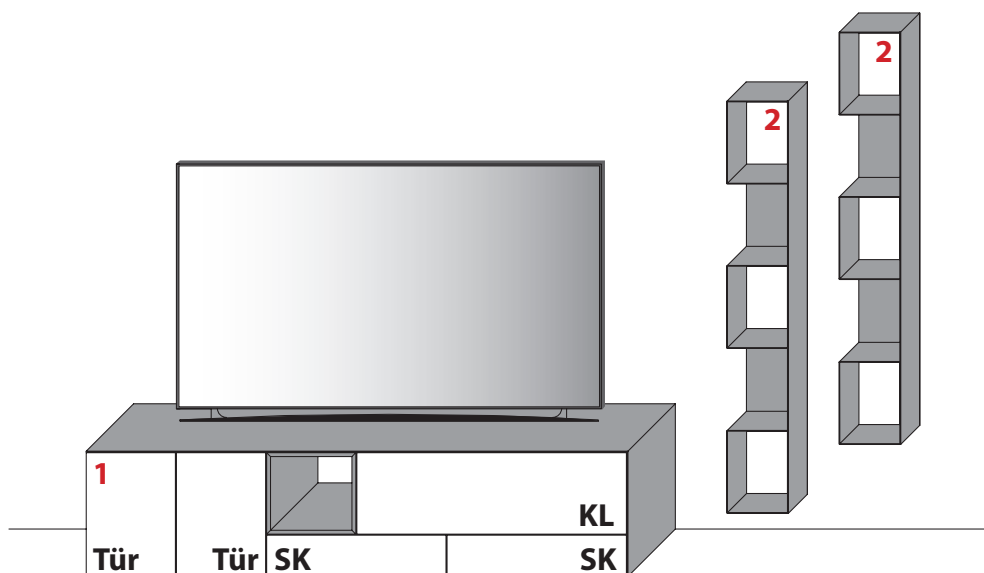
- ohne Zubehör - **Räuchereiche** €

(Rechenhilfe – Bestätigung erfolgt zu Einzelpreisen)

KONFIGURATIONSBEISPIEL 0006 | SPIEGELSEITIG 0106

B 288,2 cm | H 211,2 cm | T 52 cm / 21 cm (Breite inkl. 1 x 20 und 1 x 10 cm Abstand)

Maximales TV-Maß: B 210,2 cm



1 TYPE 1163 (B 210,2 cm) s. S. 13	Räuchereiche	€
LED-Deko-Nischen-Beleuchtung 4,0 W inkl. Trafo und Schalter	Art.-Nr. 9011	€
Funkdimmer anstatt Schalter	Art.-Nr. 8212	€
IR-Repeater mit Aufsteller	Art.-Nr. 8301	€
Sockel (+ 9 cm)	Art.-Nr. 115SH	€
Fußgestell (+ 16 cm)	Art.-Nr. 115FG	€
• IR-Repeater rechts im Sockel / im Fußgestell eingelassen	Art.-Nr. 8302	€
Zusatz E-Boden, 67 cm	Art.-Nr. 0658	je €
Zusatz E-Boden (Glas), 50 cm	Art.-Nr. 0509	je €
USB-Ladesteckdose für Schubkästen	Art.-Nr. 8502	€
Fronten und Holzseite sandgestrahlt	Art.-Nr. 116HS	€

2 TYPE 15232 (B 24,0 cm) s. S. 15	Räuchereiche	je €
LED-Deko-Nischen-Beleuchtung 13,2 W inkl. Trafo und Schalter	Art.-Nr. 9013	je €
Funkdimmer anstatt Schalter	Art.-Nr. 8212	je €

Gesamtpreis Konfigurationsbeispiel

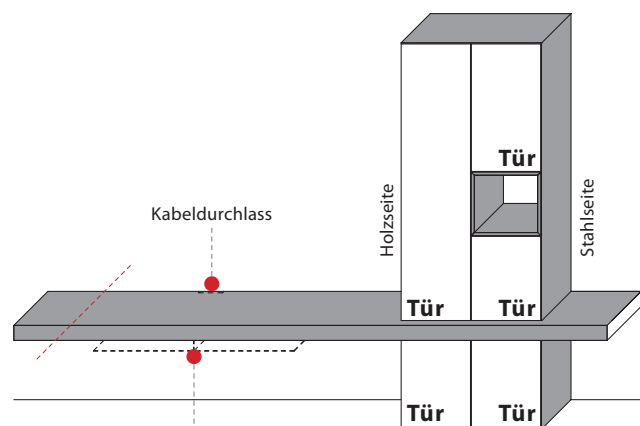
- ohne Zubehör -

Räuchereiche €

(Rechenhilfe – Bestätigung erfolgt zu Einzelpreisen)

MEDIENMÖBEL

[mit Deko-Nische]



optionale Schütte
für Medientechnik

Stellfläche:
je B 49,8 cm
H 10,5 cm
T 34,7 cm

B 270,0 cm / 298,0 cm x H 194,6 cm x T 48,0 cm / 41,1 cm

Max. TV-Maß 270,0 cm: B 164,8 cm / Max. TV-Maß 298,0 cm: B 192,8 cm

4 Böden / 9 Fächer (hinter Türen)

TYPE 6703 (B 270 cm, Abbildung)

TYPE 6704 (B 270 cm, spiegelseitig) **Räuchereiche** €

TYPE 6013 (B 298 cm, Abbildung)

TYPE 6014 (B 298 cm, spiegelseitig) **Räuchereiche** €

LED-Deko-Nischen-Beleuchtung 4,0 W

inkl. Trafo und Schalter

Art.-Nr. **9011** €

Funkdimmer anstatt Schalter

Art.-Nr. **8212** €

Schütte für Medientechnik

Art.-Nr. **3010** €

Zusatz E-Boden, 32 cm

Art.-Nr. **0348** je €

Fronten und Holzseite sandgestrahlt

Art.-Nr. **670HS** €

COUCHTISCH | BEISTELLTISCH

[mit Deko-Nische]



B 85,0 cm x H 39,0 cm x T 85,0 cm

1 Schubkasten

TYPE 9500 **Räuchereiche** €

Holz sandgestrahlt Art.-Nr. **950HS** €




B 45,0 cm x H 50,0 cm x T 45,0 cm

TYPE 9510 **Räuchereiche** €

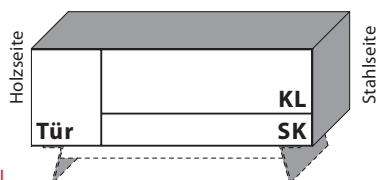
Holz sandgestrahlt Art.-Nr. **951HS** €

LOWBOARDE

[ohne Deko-Nische]



Optionaler Sockel



Optionales Fußgestell

B 140,2 cm x H 50,6 cm x T 52,0 cm

Innenmaß hinter Klappe: 2 x B 50,0 cm x H 29,4 cm x T 43,3 cm

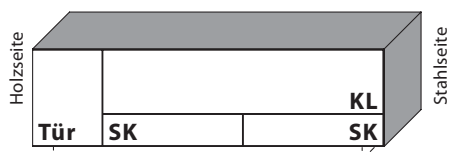
1 Boden / 2 Fächer (hinter Tür)

2 Glasböden / 4 Fächer (hinter Klappe)


TYPE 1453 (Abbildung)

TYPE 1454 (spiegelseitig)

	Räuchereiche	€
IR-Repeater mit Aufsteller	Art.-Nr. 8301	€
Sockel (+ 9 cm)	Art.-Nr. 145SH	€
Fußgestell (+ 16 cm)	Art.-Nr. 145FG	€
• IR-Repeater rechts im Sockel / im Fußgestell eingelassen	Art.-Nr. 8302	€
Zusatz E-Boden, 32 cm	Art.-Nr. 0358	je €
Zusatz E-Boden (Glas), 50 cm	Art.-Nr. 0509	je €
USB-Ladesteckdose für Schubkästen	Art.-Nr. 8502	€
Fronten und Holzseite sandgestrahlt	Art.-Nr. 145HS	€



Optionaler Sockel



Optionales Fußgestell

B 175,2 cm x H 50,6 cm x T 52,0 cm

Innenmaß hinter Klappe: 2 x B 67,0 cm x H 29,4 cm x T 43,3 cm

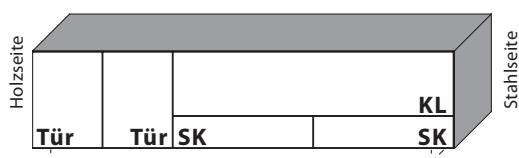
1 Boden / 2 Fächer (hinter Tür)

2 Glasböden / 4 Fächer (hinter Klappe)

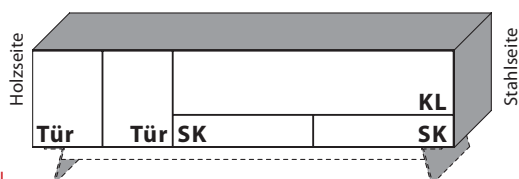
TYPE 1753 (Abbildung)

TYPE 1754 (spiegelseitig)

	Räuchereiche	€
IR-Repeater mit Aufsteller	Art.-Nr. 8301	€
Sockel (+ 9 cm)	Art.-Nr. 175SH	€
Fußgestell (+ 16 cm)	Art.-Nr. 175FG	€
• IR-Repeater rechts im Sockel / im Fußgestell eingelassen	Art.-Nr. 8302	€
Zusatz E-Boden, 32 cm	Art.-Nr. 0358	je €
Zusatz E-Boden (Glas), 67 cm	Art.-Nr. 0659	je €
USB-Ladesteckdose für Schubkästen	Art.-Nr. 8502	€
Fronten und Holzseite sandgestrahlt	Art.-Nr. 175HS	€



Optionaler Sockel



Optionales Fußgestell

B 210,2 cm x H 50,6 cm x T 52,0 cm

Innenmaß hinter Klappe: 2 x B 67,0 cm x H 29,4 cm x T 43,3 cm

1 Boden / 2 Fächer (hinter Türen)

2 Glasböden / 4 Fächer (hinter Klappe)

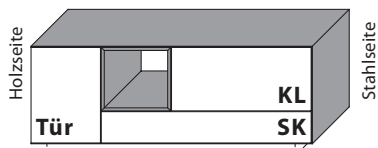
TYPE 1153 (Abbildung)

TYPE 1154 (spiegelseitig)

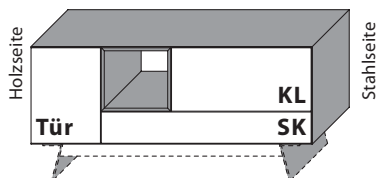
	Räuchereiche	€
IR-Repeater mit Aufsteller	Art.-Nr. 8301	€
Sockel (+ 9 cm)	Art.-Nr. 115SH	€
Fußgestell (+ 16 cm)	Art.-Nr. 115FG	€
• IR-Repeater rechts im Sockel / im Fußgestell eingelassen	Art.-Nr. 8302	€
Zusatz E-Boden, 67 cm	Art.-Nr. 0658	je €
Zusatz E-Boden (Glas), 67 cm	Art.-Nr. 0659	je €
USB-Ladesteckdose für Schubkästen	Art.-Nr. 8502	€
Fronten und Holzseite sandgestrahlt	Art.-Nr. 115HS	€
Ausführung Raumteiler Räuchereiche	Art.-Nr. 115R	€
• Rückseite sandgestrahlt	Art.-Nr. 115RS	€

LOWBOARDE

[mit Deko-Nische]



Optionaler Sockel



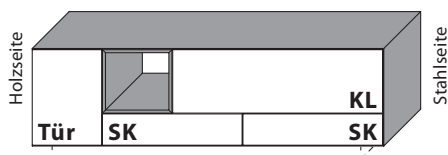
Optionales Fußgestell

B 140,2 cm x H 50,6 cm x T 52,0 cm

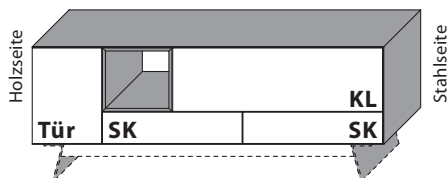
Innenmaß hinter Klappe: B 67,0 cm x H 29,4 cm x T 43,3 cm

1 Boden / 2 Fächer (hinter Tür)

1 Glasboden / 2 Fächer (hinter Klappe)



Optionaler Sockel



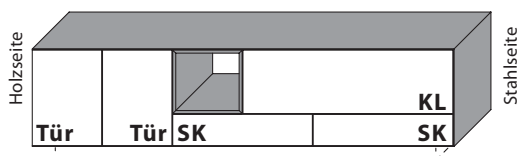
Optionales Fußgestell

B 175,2 cm x H 50,6 cm x T 52,0 cm

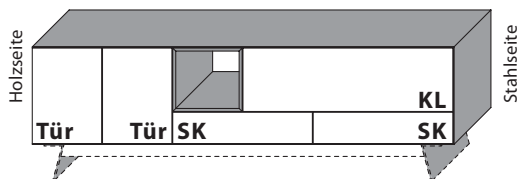
Innenmaß hinter Klappe: 2 x B 50,0 cm x H 29,4 cm x T 43,3 cm

1 Boden / 2 Fächer (hinter Tür)

2 Glasböden / 4 Fächer (hinter Klappe)



Optionaler Sockel



Optionales Fußgestell

B 210,2 cm x H 50,6 cm x T 52,0 cm

Innenmaß hinter Klappe: 2 x B 50,0 cm x H 29,4 cm x T 43,3 cm

1 Boden / 2 Fächer (hinter Türen)

2 Glasböden / 4 Fächer (hinter Klappe)

TYPE 1463 (Abbildung)

TYPE 1464 (spiegelseitig)

Räuchereiche

€

LED-Deko-Nischen-Beleuchtung 4,0 W
inkl. Trafo und Schalter

Art.-Nr. **9011**

€

Funkdimmer anstatt Schalter

Art.-Nr. **8212**

€

IR-Repeater mit Aufsteller

Art.-Nr. **8301**

€

Sockel (+ 9 cm)

Art.-Nr. **145SH**

€

Fußgestell (+ 16 cm)

Art.-Nr. **145FG**

€

• IR-Repeater rechts
im Sockel / im Fußgestell eingelassen

Art.-Nr. **8302**

€

Zusatz E-Boden, 32 cm

Art.-Nr. **0358**

je €

Zusatz E-Boden (Glas), 67 cm

Art.-Nr. **0659**

je €

USB-Ladesteckdose für Schubkästen

Art.-Nr. **8502**

€

Fronten und Holzseite sandgestraht

Art.-Nr. **146HS**

€

TYPE 1763 (Abbildung)

TYPE 1764 (spiegelseitig)

Räuchereiche

€

LED-Deko-Nischen-Beleuchtung 4,0 W
inkl. Trafo und Schalter

Art.-Nr. **9011**

€

Funkdimmer anstatt Schalter

Art.-Nr. **8212**

€

IR-Repeater mit Aufsteller

Art.-Nr. **8301**

€

Sockel (+ 9 cm)

Art.-Nr. **175SH**

€

Fußgestell (+ 16 cm)

Art.-Nr. **175FG**

€

• IR-Repeater rechts
im Sockel / im Fußgestell eingelassen

Art.-Nr. **8302**

€

Zusatz E-Boden, 32 cm

Art.-Nr. **0358**

je €

Zusatz E-Boden (Glas), 50 cm

Art.-Nr. **0509**

je €

USB-Ladesteckdose für Schubkästen

Art.-Nr. **8502**

€

Fronten und Holzseite sandgestraht

Art.-Nr. **176HS**

€

TYPE 1163 (Abbildung)

TYPE 1164 (spiegelseitig)

Räuchereiche

€

LED-Deko-Nischen-Beleuchtung 4,0 W
inkl. Trafo und Schalter

Art.-Nr. **9011**

€

Funkdimmer anstatt Schalter

Art.-Nr. **8212**

€

IR-Repeater mit Aufsteller

Art.-Nr. **8301**

€

Sockel (+ 9 cm)

Art.-Nr. **115SH**

€

Fußgestell (+ 16 cm)

Art.-Nr. **115FG**

€

• IR-Repeater rechts
im Sockel / im Fußgestell eingelassen

Art.-Nr. **8302**

€

Zusatz E-Boden, 67 cm

Art.-Nr. **0658**

je €

Zusatz E-Boden (Glas), 50 cm

Art.-Nr. **0509**

je €

USB-Ladesteckdose für Schubkästen

Art.-Nr. **8502**

€

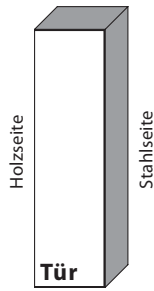
Fronten und Holzseite sandgestraht

Art.-Nr. **116HS**

€

HÄNGEELEMENTE

[mit und ohne Vitrinenausschnitt]

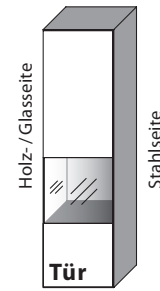


B 35,2 cm x H 128,6 cm x T 35,0 cm
3 Böden / 4 Fächer

TYPE 14353 (Türanschlag links, Abbildung)

TYPE 14354 (Türanschlag rechts, spiegelseitig) **Räuchereiche** €

Zusatz E-Boden, 32 cm	Art.-Nr. 0338	je €
Front und Holzseite sandgestrahlt	Art.-Nr. 435HS	€

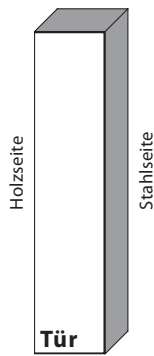


B 35,2 cm x H 128,6 cm x T 35,0 cm
3 Böden / 4 Fächer

TYPE 14343 (Türanschlag links, Abbildung)

TYPE 14344 (Türanschlag rechts, spiegelseitig) **Räuchereiche** €

LED-Vitrinen-Beleuchtung 4,4 W inkl. Trafo und Schalter	Art.-Nr. 9111	€
Funkdimmer anstatt Schalter	Art.-Nr. 8212	€
Zusatz E-Boden, 32 cm	Art.-Nr. 0338	je €
Front und Holzseite sandgestrahlt	Art.-Nr. 434HS	€

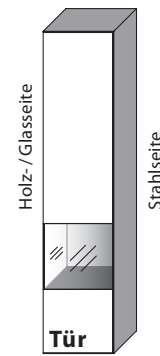


B 35,2 cm x H 160,6 cm x T 35,0 cm
4 Böden / 5 Fächer

TYPE 15353 (Türanschlag links, Abbildung)

TYPE 15354 (Türanschlag rechts, spiegelseitig) **Räuchereiche** €

Zusatz E-Boden, 32 cm	Art.-Nr. 0338	je €
Front und Holzseite sandgestrahlt	Art.-Nr. 535HS	€



B 35,2 cm x H 160,6 cm x T 35,0 cm
4 Böden / 5 Fächer

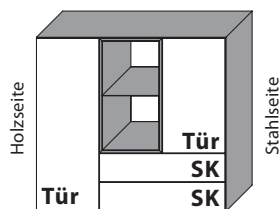
TYPE 15343 (Türanschlag links, Abbildung)

TYPE 15344 (Türanschlag rechts, spiegelseitig) **Räuchereiche** €

LED-Vitrinen-Beleuchtung 4,4 W inkl. Trafo und Schalter	Art.-Nr. 9111	€
Funkdimmer anstatt Schalter	Art.-Nr. 8212	€
Zusatz E-Boden, 32 cm	Art.-Nr. 0338	je €
Front und Holzseite sandgestrahlt	Art.-Nr. 534HS	€

HÄNGEELEMENTE

[mit Deko-Nische]



B 105,2 cm x H 96,4 cm x T 41,1 cm

3 Böden / 5 Fächer

TYPE 13023 (Abbildung)

TYPE 13024 (spiegelseitig)

Räuchereiche €

LED-Deko-Nischen-Beleuchtung 8,8 W inkl. Trafo und Schalter	Art.-Nr. 9021	€
Funkdimmer anstatt Schalter	Art.-Nr. 8212	€
Zusatz E-Boden, 32 cm	Art.-Nr. 0348	je €
Schubkasteneinsatz	Art.-Nr. 0701	je €
USB-Ladesteckdose für Schubkästen	Art.-Nr. 8502	€
Fronten und Holzseite sandgestrahlt	Art.-Nr. 302HS	€

L-WANDBORDE | HÄNGEREGAL [mit Deko-Nische]



H 21,0 cm x T 24,0 cm

TYPE 0140 (B 140,2 cm)

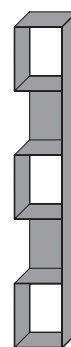
€

TYPE 0175 (B 175,2 cm)

€

TYPE 0210 (B 210,2 cm)

€



B 24,0 cm x H 160,0 cm x T 21,0 cm

4 Böden / 5 Fächer

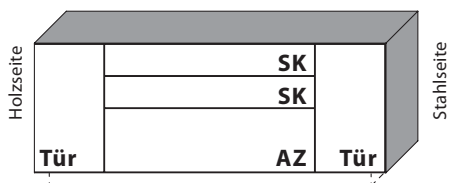
TYPE 15232

Räuchereiche €

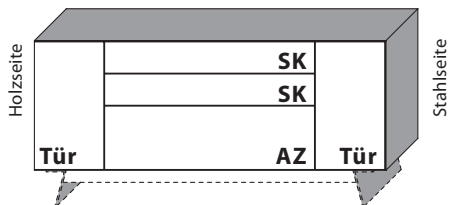
LED-Deko-Nischen-Beleuchtung 13,2 W inkl. Trafo und Schalter	Art.-Nr. 9013	€
Funkdimmer anstatt Schalter	Art.-Nr. 8212	€

SIDEBARDE

[ohne Deko-Nische]



Optionaler Sockel



Optionales Fußgestell

B 175,2 cm x H 66,6 cm x T 41,1 cm

2 Böden / 4 Fächer


TYPE 2753 (Abbildung)

TYPE 2754 (spiegelseitig)

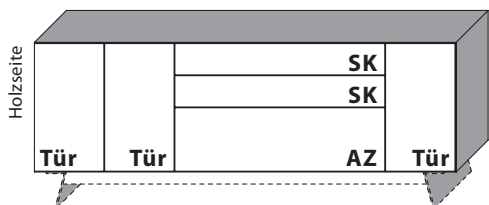
Räuchereiche

€

Sockel (+ 9 cm)	Art.-Nr. 174SH	€
Fußgestell (+ 16 cm)	Art.-Nr. 174FG	€
Zusatz E-Boden, 32 cm	Art.-Nr. 0348	je €
Schubkasteneinsatz	Art.-Nr. 0151	je €
USB-Ladesteckdose für Schubkästen	Art.-Nr. 8502	€
Fronten und Holzseite sandgestrahlt	Art.-Nr. 275HS	€



Optionaler Sockel



Optionales Fußgestell

B 210,2 cm x H 66,6 cm x T 41,1 cm

2 Böden / 4 Fächer

TYPE 2153 (Abbildung)

TYPE 2154 (spiegelseitig)

Räuchereiche

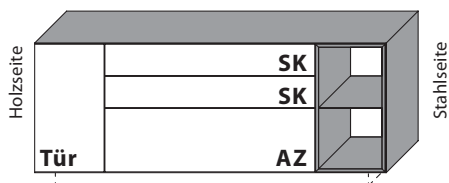
€

Sockel (+ 9 cm)	Art.-Nr. 114SH	€
Fußgestell (+ 16 cm)	Art.-Nr. 114FG	€
Zusatz E-Boden, 32 cm	Art.-Nr. 0348	je €
Zusatz E-Boden, 67 cm	Art.-Nr. 0648	je €
Schubkasteneinsatz	Art.-Nr. 0151	je €
USB-Ladesteckdose für Schubkästen	Art.-Nr. 8502	€
Fronten und Holzseite sandgestrahlt	Art.-Nr. 215HS	€

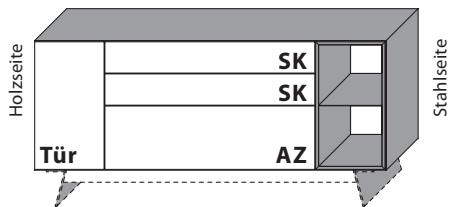
SIDEBARDE

[mit Deko-Nische]

Optionaler Sockel



Optionales Fußgestell



B 175,2 cm x H 66,6 cm x T 41,1 cm

1 Boden / 2 Fächer (hinter Tür)


TYPE 2763 (Abbildung)

TYPE 2764 (spiegelseitig)

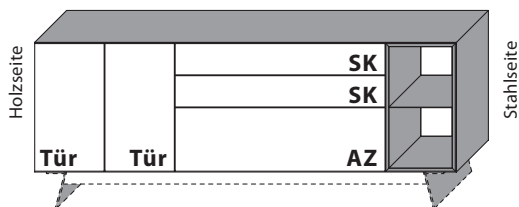
Räuchereiche €

LED-Deko-Nischen-Beleuchtung 8,8 W inkl. Trafo und Schalter	Art.-Nr. 9021	€
Funkdimmer anstatt Schalter	Art.-Nr. 8212	€
Sockel (+ 9 cm)	Art.-Nr. 174SH	€
Fußgestell (+ 16 cm)	Art.-Nr. 174FG	€
Zusatz E-Boden, 32 cm	Art.-Nr. 0348	je €
Schubkasteneinsatz	Art.-Nr. 0151	je €
USB-Ladesteckdose für Schubkästen	Art.-Nr. 8502	€
Fronten und Holzseite sandgestrahlt	Art.-Nr. 276HS	€

Optionaler Sockel



Optionales Fußgestell



B 210,2 cm x H 66,6 cm x T 41,1 cm

1 Boden / 2 Fächer (hinter Türen)

TYPE 2163 (Abbildung)

TYPE 2164 (spiegelseitig)

Räuchereiche €

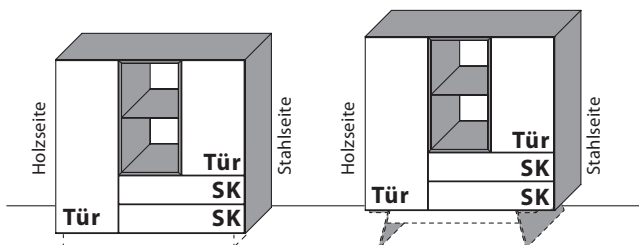
LED-Deko-Nischen-Beleuchtung 8,8 W inkl. Trafo und Schalter	Art.-Nr. 9021	€
Funkdimmer anstatt Schalter	Art.-Nr. 8212	€
Sockel (+ 9 cm)	Art.-Nr. 114SH	€
Fußgestell (+ 16 cm)	Art.-Nr. 114FG	€
Zusatz E-Boden, 67 cm	Art.-Nr. 0648	je €
Schubkasteneinsatz	Art.-Nr. 0151	je €
USB-Ladesteckdose für Schubkästen	Art.-Nr. 8502	€
Fronten und Holzseite sandgestrahlt	Art.-Nr. 216HS	€

HIGHBOARDE

[mit Deko-Nische]

Optionaler Sockel

Optionales Fußgestell



B 105,2 cm x H 98,4 cm x T 41,1 cm
3 Böden / 5 Fächer (hinter Türen)

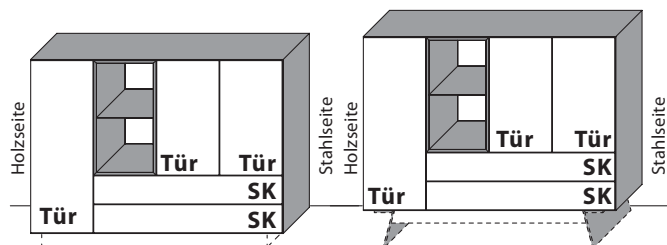
TYPE 3023 (Abbildung)

TYPE 3024 (spiegelseitig)

	Räuchereiche	€
LED-Deko-Nischen-Beleuchtung 8,8 W inkl. Trafo und Schalter	Art.-Nr. 9021	€
Funkdimmer anstatt Schalter	Art.-Nr. 8212	€
Sockel (+ 9 cm)	Art.-Nr. 105SH	€
Fußgestell (+ 16 cm)	Art.-Nr. 105FG	€
Zusatz E-Boden, 32 cm	Art.-Nr. 0348	je €
Schubkasteneinsatz	Art.-Nr. 0701	je €
USB-Ladesteckdose für Schubkästen	Art.-Nr. 8502	€
Fronten und Holzseite sandgestrahlt	Art.-Nr. 302HS	€

Optionaler Sockel

Optionales Fußgestell

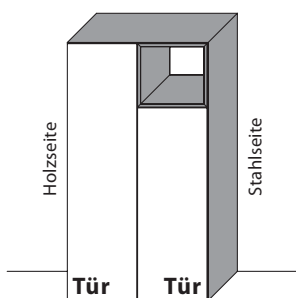


B 140,2 cm x H 98,4 cm x T 41,1 cm
3 Böden / 5 Fächer (hinter Türen)

TYPE 3423 (Abbildung)

TYPE 3424 (spiegelseitig)

	Räuchereiche	€
LED-Deko-Nischen-Beleuchtung 8,8 W inkl. Trafo und Schalter	Art.-Nr. 9021	€
Funkdimmer anstatt Schalter	Art.-Nr. 8212	€
Sockel (+ 9 cm)	Art.-Nr. 144SH	€
Fußgestell (+ 16 cm)	Art.-Nr. 144FG	€
Zusatz E-Boden, 32 cm	Art.-Nr. 0348	je €
Zusatz E-Boden, 67 cm	Art.-Nr. 0648	je €
Schubkasteneinsatz	Art.-Nr. 0151	je €
USB-Ladesteckdose für Schubkästen	Art.-Nr. 8502	€
Fronten und Holzseite sandgestrahlt	Art.-Nr. 342HS	€

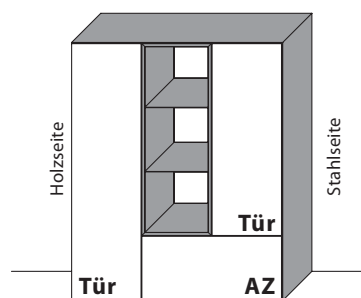


B 70,2 cm x H 130,4 cm x T 41,1 cm
5 Böden / 7 Fächer (hinter Türen)

TYPE 4763 (Abbildung)

TYPE 4764 (spiegelseitig)

	Räuchereiche	€
LED-Deko-Nischen-Beleuchtung 4,0 W inkl. Trafo und Schalter	Art.-Nr. 9011	€
Funkdimmer anstatt Schalter	Art.-Nr. 8212	€
Zusatz E-Boden, 32 cm	Art.-Nr. 0348	je €
Fronten und Holzseite sandgestrahlt	Art.-Nr. 476HS	€



B 105,2 cm x H 130,4 cm x T 41,1 cm
5 Böden / 7 Fächer (hinter Türen)

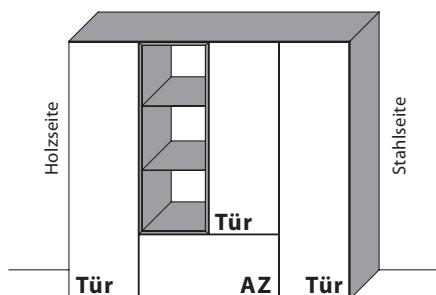
TYPE 4063 (Abbildung)

TYPE 4064 (spiegelseitig)

	Räuchereiche	€
LED-Deko-Nischen-Beleuchtung 13,0 W inkl. Trafo und Schalter	Art.-Nr. 9031	€
Funkdimmer anstatt Schalter	Art.-Nr. 8212	€
Zusatz E-Boden, 32 cm	Art.-Nr. 0348	je €
Fronten und Holzseite sandgestrahlt	Art.-Nr. 406HS	€

HIGHBOARDE | STAURAUMSCHRÄNKE

[mit Deko-Nische]

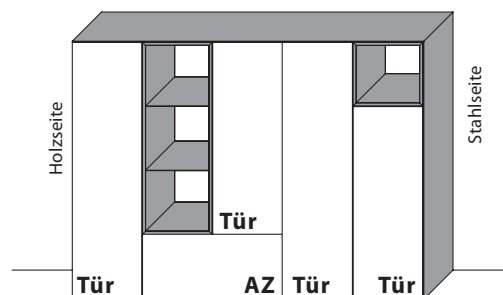


B 140,2 cm x H 130,4 cm x T 41,1 cm
5 Böden / 7 Fächer (hinter Türen)

TYPE 4463 (Abbildung)

TYPE 4464 (spiegelseitig) **Räuchereiche** €

LED-Deko-Nischen-Beleuchtung 13,0 W inkl. Trafo und Schalter	Art.-Nr. 9031	€
Funkdimmer anstatt Schalter	Art.-Nr. 8212	€
Zusatz E-Boden, 32 cm	Art.-Nr. 0348	je €
Zusatz E-Boden, 67 cm	Art.-Nr. 0648	je €
Fronten und Holzseite sandgestrahlt	Art.-Nr. 446HS	€

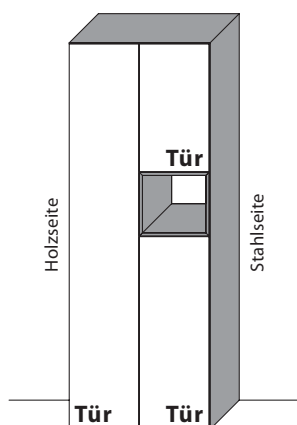


B 175,2 cm x H 130,4 cm x T 41,1 cm
7 Böden / 10 Fächer (hinter Türen)

TYPE 4753 (Abbildung)

TYPE 4754 (spiegelseitig) **Räuchereiche** €

LED-Deko-Nischen-Beleuchtung 17,0 W inkl. Trafo und Schalter	Art.-Nr. 9231	€
Funkdimmer anstatt Schalter	Art.-Nr. 8212	€
Zusatz E-Boden, 32 cm	Art.-Nr. 0348	je €
Zusatz E-Boden, 67 cm	Art.-Nr. 0648	je €
Fronten und Holzseite sandgestrahlt	Art.-Nr. 475HS	€

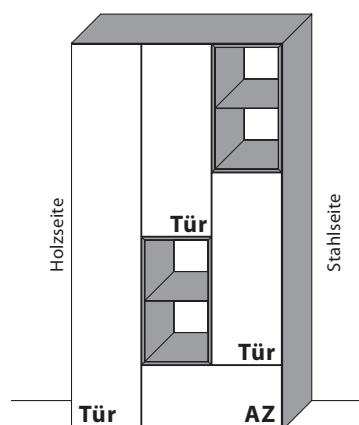


B 70,2 cm x H 194,6 cm x T 41,1 cm
8 Böden / 11 Fächer (hinter Türen)

TYPE 6763 (Abbildung)

TYPE 6764 (spiegelseitig) **Räuchereiche** €

LED-Deko-Nischen-Beleuchtung 4,0 W inkl. Trafo und Schalter	Art.-Nr. 9011	€
Funkdimmer anstatt Schalter	Art.-Nr. 8212	€
Zusatz E-Boden, 32 cm	Art.-Nr. 0348	je €
Fronten und Holzseite sandgestrahlt	Art.-Nr. 676HS	€



B 105,2 cm x H 194,6 cm x T 41,1 cm
9 Böden / 12 Fächer (hinter Türen)

TYPE 6063 (Abbildung)

TYPE 6064 (spiegelseitig) **Räuchereiche** €

LED-Deko-Nischen-Beleuchtung 17,6 W inkl. Trafo und Schalter	Art.-Nr. 9221	€
Funkdimmer anstatt Schalter	Art.-Nr. 8212	€
Zusatz E-Boden, 32 cm	Art.-Nr. 0348	je €
Fronten und Holzseite sandgestrahlt	Art.-Nr. 606HS	€

Stuhl NW 550 | 1

Stuhl mit Polsterrücken, Polstersitz, Kontrastnaht und geschwärztem Quadratrohrgestell (Abbildung mit legerer Sitzpolsterung).

B 50,0 cm x H 89,5 cm x T 60,0 cm

Sitzhöhe 48,5 cm

Sitztiefe 45,0 cm

WICHTIG: Bitte die Ausführung der Kontrastnaht angeben.

1 = weiß

2 = schwarz

3 = ohne Kontrastnaht



STUHL	PG 1	PG 3	PG 5	Legere Sitzpolsterung
Art.-Nr.	572	572	572	572SV
€				ohne Aufpreis

HINWEIS: Der Stuhl wird standardmäßig mit straffer Sitzpolsterung geliefert, die legerer Sitzpolsterung bitte gegebenenfalls bestellen.

Sessel NW 550 | 3

Sessel mit Polsterrücken, Polstersitz, Kontrastnaht und geschwärztem Quadratrohrgestell (Abbildung mit straffer Sitzpolsterung).

B 57,0 cm x H 89,5 cm x T 63,0 cm

Sitzhöhe 48,5 cm

Sitztiefe 45,0 cm

Höhe AL 65,0 – 68,0 cm

WICHTIG: Bitte die Ausführung der Kontrastnaht angeben.

1 = weiß

2 = schwarz

3 = ohne Kontrastnaht



SESSEL	PG 1	PG 3	PG 5	Legere Sitzpolsterung
Art.-Nr.	574	574	574	574SV
€				ohne Aufpreis

HINWEIS: Der Sessel wird standardmäßig mit straffer Sitzpolsterung geliefert, die legerer Sitzpolsterung bitte gegebenenfalls bestellen.

POLSTERBÄNKE

Polsterbank NW 550

Bank mit Polsterrücken, Polstersitz, Kontrastnaht und geschwärztem Quadratrohrgestell (Abbildung mit legerer Sitzpolsterung).

H 89,5 cm x T 75,0 cm

Sitzhöhe 48,5 cm
Sitztiefe 52,0 cm
Höhe AL 66,0–69,0 cm

WICHTIG: Bitte die Ausführung der Kontrastnaht angeben.

1 = weiß
2 = schwarz
3 = ohne Kontrastnaht



HINWEIS: Die Polsterbank wird standardmäßig mit straffer Sitzpolsterung geliefert, die legerer Sitzpolsterung bitte gegebenenfalls bestellen.

BANK L 160 cm	PG 1	PG 3	PG 5	Legere Sitzpolsterung
Art.-Nr.	565.3	565.3	565.3	565SV
€				ohne Aufpreis

BANK L 200 cm	PG 1	PG 3	PG 5	Legere Sitzpolsterung
Art.-Nr.	565.5	565.5	565.5	565SV
€				ohne Aufpreis

BANK L 180 cm	PG 1	PG 3	PG 5	Legere Sitzpolsterung
Art.-Nr.	565.4	565.4	565.4	565SV
€				ohne Aufpreis

BANK L 220 cm	PG 1	PG 3	PG 5	Legere Sitzpolsterung
Art.-Nr.	565.6	565.6	565.6	565SV
€				ohne Aufpreis

Esstisch NW 550

Höhe 77,0 cm

Lichte Maße

Höhe bis Zarge 73,0 cm



RÄUCHERICHTE MASSIV | 180 x 100 cm

Esstisch 180 x 100 cm	Art.-Nr. 3273.4	€
• Holz sandgestrahlt	Art.-Nr. 734HS	€

RÄUCHERICHTE MASSIV | 220 x 100 cm

Esstisch 220 x 100 cm	Art.-Nr. 3273.6	€
• Holz sandgestrahlt	Art.-Nr. 736HS	€

RÄUCHERICHTE MASSIV | 200 x 100 cm

Esstisch 200 x 100 cm	Art.-Nr. 3273.5	€
• Holz sandgestrahlt	Art.-Nr. 735HS	€

Holzbank NW 550

Sitzhöhe 48,5 cm

Sitztiefe 44,0 cm



RÄUCHERICHTE MASSIV | L 180 cm

Bank L 180 cm	Art.-Nr. 2534	€
• Holz sandgestrahlt	Art.-Nr. 234HS	€

RÄUCHERICHTE MASSIV | L 220 cm

Bank L 220 cm	Art.-Nr. 2536	€
• Holz sandgestrahlt	Art.-Nr. 236HS	€

RÄUCHERICHTE MASSIV | L 200 cm

Bank L 200 cm	Art.-Nr. 2535	€
• Holz sandgestrahlt	Art.-Nr. 235HS	€

SITZKISSEN NW 550 (B 45,0 cm x H 3,0 cm x T 42,0 cm)

PG 1	Art.-Nr. 2490	€
PG 3	Art.-Nr. 2490	€
PG 5	Art.-Nr. 2490	€



HINWEIS: Die Sitzkissen haben an der Unterseite einen kleinen Holzsteg, der genau in die Mittelfuge der Holzbank passt. Dieser dient der gleichmäßigen Fixierung.

STOFF- UND LEDERÜBERSICHT

PG	ARTIKEL	ZUSAMMENSETZUNG	SCHEUERBESTÄNDIGKEIT	FARBABRIEB	LICHTECHTHEIT	PILLINGVERHALTEN
1	Brooks	100 % Polyester	56.000 Touren	4/5	> 6	4
1	Toronto	80 % Polyester 20 % Cotton	65.000 Touren	5	> 5	4/5
1	Everlast	100 % Polyester	93.000 Touren	4/5	4	4/5
1	Sky (Kunstleder)	70 % Polyester 30 % Cotton	100.000 Touren	5	> 5	–
3	Alexia (Leder)	pigmentiertes, geprägtes Leder 1,2 – 1,4 mm stark	Longlife Ausrüstung	4	4	–
5	Vintage (Leder)	Semi-Anilinleder, 1,3 – 1,5 mm stark	50.000 Touren	3	3	–

Scheuerbeständigkeit:

Genormte Prüfung auf das Verschleißverhalten der Benutzungsseite des Stoffes (Deutscher Standard). (Mindestanforderung der Möbelindustrie: 8.000 Scheuertouren.)

Lichtechtheit:

Genormte Prüfung auf die Farbveränderung oder das Verblassen der Farben bei Lichteinwirkung. Bewertung von 1–8 (Note 8: hohe Lichtechtheit, Note 1: niedrige Lichtechtheit)

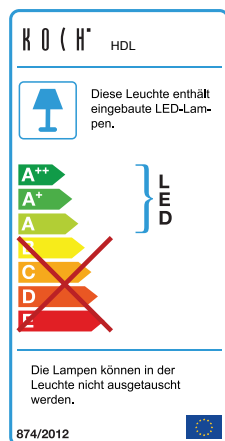
Pillingverhalten:

Genormte Prüfung auf das Verhalten eines Stoffes, Bildung kleiner Faserknötchen auf der Warenoberseite bei Reib- und Scheuerbeanspruchung (Note 5: keine Pillingbildung / Note 4: pillarm / Note 3: befriedigend / Note 2: starke Pillingbildung / Note 1: sehr starke Pillingbildung)

Wichtig:

Farbabweichungen sind bei Möbelstoffen nicht zu vermeiden. Deshalb bitten wir Sie um Verständnis, dass wir für die Farbgleichheit nachbestellter Teile keine Garantie übernehmen können.

ENERGIEEFFIZIENZKLASSEN



LED-DEKO-NISCHEN- UND VITRINENBELEUCHTUNG

Art.-Nr.	Leistung	Energieeffizienzklasse
9011	4,0 W	A+
9012	8,8 W	A+
9013	13,2 W	A+
9021	8,8 W	A+
9031	13,0 W	A+
9111	4,4 W	A+
9221	17,6 W	A+
9231	17,0 W	A+