

**TYPENLISTE**

Ausgabe 2018.1



**GERNE SONDERANFERTIGUNGEN | 305 TAGE IM JAHR | SERVICE RUNDUM**

**In Ihren Verkaufszeiten bietet Ihnen unser Team jede Unterstützung.**

werktags 8.00 bis 19.00 Uhr | samstags 10.00 bis 17.00 Uhr

Tel. +49 (0) 5241 5044 - 0 | Fax +49 (0) 5241 5044 - 366

WM Wöstmann Markenmöbel GmbH & Co. KG

Kolbeplatz 10 | D-33330 Gütersloh | Internet: [www.woestmann.info](http://www.woestmann.info) | e-Mail: [info@woestmann.info](mailto:info@woestmann.info)

Bei Maßen und Preisen sind Irrtümer vorbehalten. Technische Änderungen vorbehalten.

**WM 1830**

# INHALTSVERZEICHNIS

INHALTSVERZEICHNIS	SEITE
Programminformationen	2–3
Kombinationen	4–9
TV-Bank   Lowboarde	10
Hängeelement   Paneele   Wandborde	11
Sideboarde	12–13
Highboarde   Couchtisch	14–16
Zeilenschränke   Konsolen	17
Tisch- und Stuhlempfehlung	18
Energieeffizienzklassen	19
Schaltkreise   Funkdimmer	20
Sonderanfertigungen	21

## PROGRAMMINFORMATIONEN

### WM 1830

**WM 1830** ist ein aus dem markanten Kernholz der Eiche gefertigtes, ausdrucksstarkes Einzelmöbel, welches seitlich mit luftgetrockneten Eichenbalken als prägendes Stilelement überzeugt. Die natürlichen Risse der Eiche werden von Hand nachgearbeitet, wodurch ein besonders markanter Eindruck entsteht. Drei natürliche Akzente runden das massivholzgerechte Erscheinungsbild individuell ab. Ausdrucksstarke Unikate für ein gemütliches und naturgesundes Zuhause – das ist unsere vollmassive Modellbaureihe **WM 1830**.

### Ausführungen

#### Massivholz für Korpus



Europ. Kerneiche, geölt

#### Massivholz für Fronten und Paneele



Europ. Kerneiche, geölt – mit Naturkerbung



Europ. Kerneiche, geölt – ohne Naturkerbung

#### Akzente für Deko-Nischen, Vitrinenausschnitte und Paneel-Applikationen

##### Serienmäßig



Europ. Kerneiche, massiv, stark gebürstet

##### Optional



Hirnholz

##### Optional



Baumrinde

### Die Sicherheit einer Marke

- massivholzgerechtes Design mit außergewöhnlichen Materialstärken
- ausdrucksstarke Unikate aus Kerneiche, zusätzlich auf Wunsch mit von Hand nachgearbeiteten Naturrissen [Naturkerbung] in den Fronten
- luftgetrocknete Eichenbalken für ein imposantes Erscheinungsbild
- neuartiges Natur-Effekt-Öl mit dauerhaft schützenden und pflegeleichten Oberflächeneigenschaften
- zeitgemäße Medienlösungen und ein umfangreicher Typenplan
- drei hochwertige Naturakzente in Verbindung mit einer gemütlichen Illumination
- gedämpfte und langlebige Beschlagstechnologie
- gemütliches Parsolglas für Ablageböden der Paneele und offene Nischen
- passender Esstisch und Stühle aus unserem S-KULTUR Sortiment runden das Angebot perfekt ab
- gerne Sonderanfertigungen und Skizzenservice

# PROGRAMMINFORMATIONEN

## Hochwertiges Massivholz

Als eine der führenden deutschen Möbelmarken stehen wir in der Verantwortung zum Schutz der Natur für kommende Generationen. Deshalb werden unsere Massivhölzer ausschließlich aus nachhaltiger Forstwirtschaft gewonnen. Das bedeutet: Es darf maximal nur soviel Holz gefällt werden wie nachwächst. Wichtig ist ebenfalls, dass der richtige Wechsel von jungen und alten Bäumen den Wald gesund und vital hält.

Auch bei der Verarbeitung hat der Umweltschutz für uns oberste Priorität. Alle Oberflächen sind schadstofffrei und entsprechen der europäischen DIN-Norm 71, die die Unbedenklichkeit und Sicherheit von Kinderspielzeug definiert. Zudem sind fast alle Oberflächen farbneutral, so dass dem Massivholz der Handelsklasse 1A nichts von seiner ursprünglichen Schönheit verloren geht. Vielmehr unterstreicht sie die Natürlichkeit und Wärme Ihres neuen Traummöbels. Da jeder geerntete Baum in Wuchs und Struktur einmalig ist, erhalten Sie echte Unikate aus der Natur. Kein Möbelstück gleicht dem anderen, jedes ist in seiner Schönheit einmalig. Auch nach seiner Verarbeitung lebt dieser faszinierende Naturwerkstoff weiter. Trotz der massivholzgerechten Verarbeitung ist ein Maß an Ausdehnung und Zusammenziehen sowie gewisse Maßtoleranzen bei den vollmassiven Bauteilen nicht zu vermeiden. Wir verstehen dies als Echtheitszertifikat der Natur.

## Europ. Kerneiche, mit Naturkerbung

Das markante Kerneichenholz ist deutlich ausdrucksstärker als unsere übliche Wildeiche-Sortierung. Wie der Name schon sagt handelt es sich um das unmittelbare Kernholz mit seinem charismatischen Farbspiel. Die typischen Massivholzrisse der Ausführung "Naturkerbung" werden von Hand noch einmal sauber nachgeschliffen. Diese Risse werden bewusst offen gelassen, nicht versiegelt und als Gestaltungselement akzeptiert. **Die Naturkerbung wird bei seitlichen Eichenbalken sowie der TV-Bank 1850 serienmäßig in der Fertigung berücksichtigt. Bei den Fronten und den Paneelen ist diese Ausführung optional erhältlich (siehe Seite 2).**

## Optionale Naturakzente

Eiche Hirnholzscheiben mit ihrer natürlichen Rissigkeit, hochwertigen Baumrindenprägungen oder die standardmäßig stark gebürstete Kerneiche. Alle Akzente verleihen den Möbelstücken eine ganz besondere Note und unterstreichen die Natürlichkeit dieser Einzelmöbel-Kollektion.

## Einfachste Planung

Um Ihnen den Bestellvorgang so einfach wie möglich zu gestalten, haben wir unter jeder Type sämtliches Zubehör wie die LED-Beleuchtung, das Medienzubehör etc. aufgeführt. Für freie Planungen in Anlehnung an die Kombinationen finden Sie bei jeder Type einen Seitenverweis zu weiteren baugleichen Planungselementen.

## Optionale LED-Beleuchtung

Um Ihnen das Bestellen so einfach wie möglich zu machen, haben wir bei jeder Type mit Deko-Nischen oder Beleuchtungsmöglichkeit die Bestell-Nr. der passenden Beleuchtung untenstehend aufgeführt. Bei allen Korpusselementen verwenden wir hochwertige seitliche LED-Lichtprofile. Bei den Wandpaneelen können Sie ebenfalls eine LED-Beleuchtung bestellen.

## Auslieferungshinweis

Alle Elemente sind komplett vormontiert – können aber vor Ort bei Bedarf zerlegt werden, da diese serienmäßig mit Excenter-Verbindungsbeschlägen ausgestattet sind.

## Montagehinweis / Belastung

Das von **WM WÖSTMANN MARKENMÖBEL** mitgelieferte Befestigungsmaterial ist ausschließlich für die Befestigung von Bauteilen an Beton und/oder festem Mauerwerk geeignet. Die Wandbeschaffenheit ist bei Auftragserfassung zu hinterfragen und spätestens vor der Montage unbedingt zu prüfen. Bei abweichender Beschaffenheit (z.B. Gipskarton oder Leichtbauwände) ist eine andere, der Belastung angemessene Befestigung, bauseits vorzunehmen.

- Max. Belastung von Holz- und Glas-E-Böden (bis 70 cm Breite) sowie Schubladen und Auszügen: 20 kg
- Max. Belastung von Holz- und Glas-E-Böden (ab 71 cm Breite) sowie Schubladen und Auszügen: 15 kg

## Allgemeine wichtige Hinweise

- Alle von **WM WÖSTMANN MARKENMÖBEL** verwendeten Oberflächen sind schadstoffarm und entsprechen in ihrer Unbedenklichkeit der europäischen DIN-Norm EN 71 (Sicherheit für Kinderspielzeug).
- Raumklima: Holz ist ein natürlicher Werkstoff, der ständig Feuchtigkeit, je nach Feuchtigkeitsgehalt der Raumluft, aufnimmt und wieder abgibt. Ein ideales Raumklima für Mensch und Möbel besteht bei 19–23 °C sowie bei 45–55 % Luftfeuchtigkeit. Damit sich nichts verzieht oder Risse entstehen, sollte massives Holz möglichst geringen Raumluftschwankungen ausgesetzt werden. Besonders bei Neubauten ist auf die richtige Luftfeuchtigkeit zu achten und diese ggf. durch entsprechende Lüftung zu senken.

## Gerne Sonderanfertigungen

Qualität – das heißt für uns auch Service in Perfektion. Darum müssen Sie nicht "von der Stange" kaufen und somit faule Kompromisse eingehen. Besondere Maße – kein Problem. Wir finden immer eine Lösung, die Ihren Wünschen entspricht, denn Sonder- bzw. Einzelanfertigungen sind jederzeit möglich. Damit Sie sofort sehen, auf was Sie sich freuen können, entwickelt unser Skizzenservice gemeinsam mit Ihrem Einrichtungshaus den fertigen Plan Ihrer ganz persönlichen Zusammenstellung. Service ist unsere Spezialität – von Sonderanfertigungen über ständige Erreichbarkeit während der Öffnungszeiten im Handel bis zur perfekten Unterstützung bei der Planung.

## In Ihren Verkaufszeiten bietet Ihnen unser Team jede Unterstützung

**werktags 8 bis 19 Uhr – samstags 10 bis 17 Uhr:**

Tel.: +49 (0) 52 41 50 44 - 130

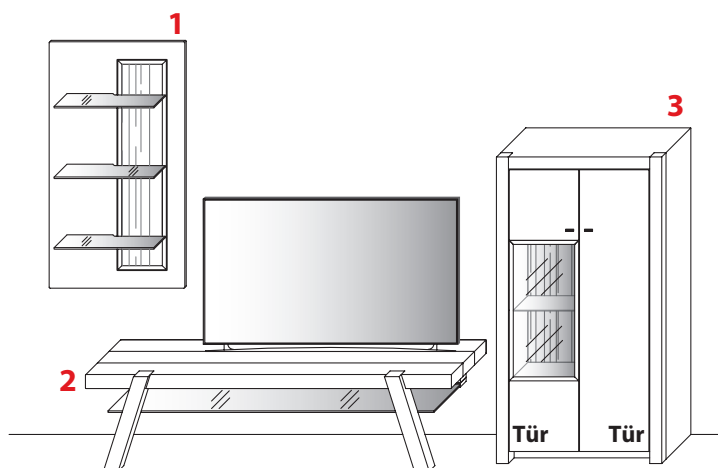
Fax: +49 (0) 52 41 50 44 - 333

**Fax-Sonderanfertigungen / Skizzenservice:**

+49 (0) 52 41 50 44 - 377

# KOMBINATION 0001 | SPIEGELSEITIG 0101

B 317,9 cm | H 196,4 cm | T 52,0 cm / 41,0 cm / 23,5 cm (Breite inkl. 1 x 20 cm Abstand)



<b>1 TYPE 8463</b> (B 67,0 cm) s. S. 11	<b>Kerneiche</b>	€
Seitliche LED-Beleuchtung 19,6 W inkl. Trafo und Schalter	Art.-Nr. <b>9846</b>	€
Funkdimmer anstatt Schalter (max. 30,0 W)	Art.-Nr. <b>8212</b>	€
Rinde Rückwand-Akzent (nur mit seitl. Bel. möglich)	Art.-Nr. <b>846RA</b>	€
Hirnholz Rückwand-Akzent (nur mit seitl. Bel. möglich)	Art.-Nr. <b>846HA</b>	€

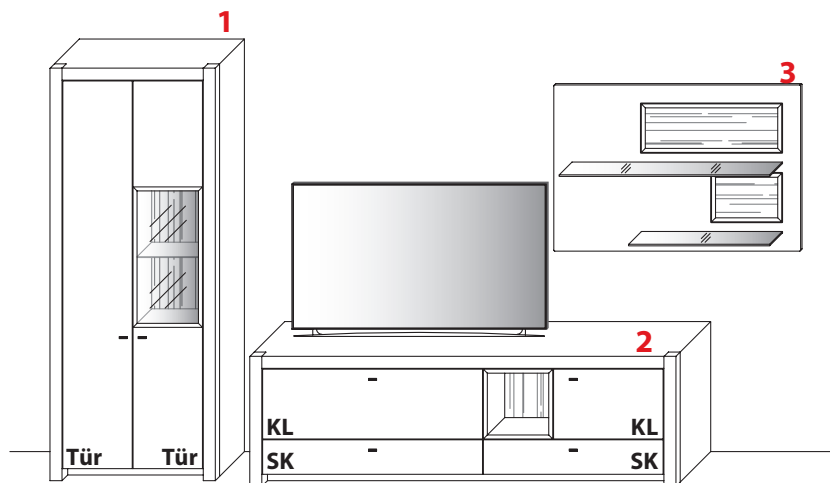
<b>2 TYPE 1850</b> (B 182,4 cm) s. S. 10	<b>Kerneiche</b>	€

<b>3 TYPE 4843</b> (B 82,0 cm) s. S. 14	<b>Kerneiche</b>	€
Seitliche LED-Beleuchtung 12,4 W inkl. Trafo und Schalter	Art.-Nr. <b>9484</b>	€
Funkdimmer anstatt Schalter (max. 30,0 W)	Art.-Nr. <b>8212</b>	€
Rinde Rückwand-Akzent (nur mit seitl. Bel. möglich)	Art.-Nr. <b>484RA</b>	€
Hirnholz Rückwand-Akzent (nur mit seitl. Bel. möglich)	Art.-Nr. <b>484HA</b>	€

<b>Gesamtpreis Kombination</b>	
- ohne Zubehör -	<b>Kerneiche</b> €

# KOMBINATION 0002 | SPIEGELSEITIG 0102

**B 358,6 cm | H 205,6 cm | T 49,0 cm / 41,0 cm / 23,5 cm** (Breite inkl. 1 x 20 cm Abstand)



## 1 TYPE 5844 (B 82,0 cm) s. S. 15 Kerneiche €

Seitliche LED-Beleuchtung 12,4 W inkl. Trafo und Schalter	Art.-Nr. <b>9414</b>	€
Funkdimmer anstatt Schalter (max. 30,0 W)	Art.-Nr. <b>8212</b>	€
Rinde Rückwand-Akzent (nur mit seitl. Bel. möglich)	Art.-Nr. <b>414RA</b>	€
Hirnholz Rückwand-Akzent (nur mit seitl. Bel. möglich)	Art.-Nr. <b>414HA</b>	€

## 3 TYPE 8223 (B 122,6 cm) s. S. 11 Kerneiche €

Seitliche LED-Beleuchtung 19,2 W inkl. Trafo und Schalter	Art.-Nr. <b>9822</b>	€
Funkdimmer anstatt Schalter (max. 30,0 W)	Art.-Nr. <b>8212</b>	€
Rinde Rückwand-Akzent (nur mit seitl. Bel. möglich)	Art.-Nr. <b>822RA</b>	€
Hirnholz Rückwand-Akzent (nur mit seitl. Bel. möglich)	Art.-Nr. <b>822HA</b>	€

## 2 TYPE 1154 (B 212,6 cm) s. S. 10 Kerneiche €

Seitliche LED-Beleuchtung 6,2 W inkl. Trafo und Schalter	Art.-Nr. <b>9115</b>	€
Funkdimmer anstatt Schalter (max. 30,0 W)	Art.-Nr. <b>8212</b>	€
Rinde Rückwand-Akzent (nur mit seitl. Bel. möglich)	Art.-Nr. <b>115RA</b>	€
Hirnholz Rückwand-Akzent (nur mit seitl. Bel. möglich)	Art.-Nr. <b>115HA</b>	€
IR-Repeater, rechts im Sockel eingelassen	Art.-Nr. <b>8302</b>	€
Netzschalter für vier Geräte		
Schalter links	Art.-Nr. <b>8013</b>	€
Schalter rechts	Art.-Nr. <b>8014</b>	€
Vollauszug für 1 Zarge	Art.-Nr. <b>Z089</b>	je €

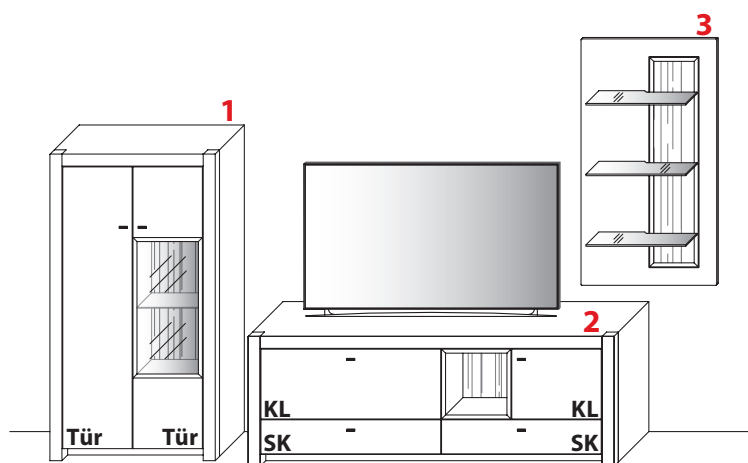
### Gesamtpreis Kombination

- ohne Zubehör -

Kerneiche €

# KOMBINATION 0003 | SPIEGELSEITIG 0103

**B 318,1 cm | H 196,4 cm | T 49,0 cm / 41,0 cm / 23,5 cm** (Breite inkl. 1 x 20 cm Abstand)



<b>1 TYPE 4844</b> (B 82,0 cm) s. S. 14	<b>Kerneiche</b>	€
Seitliche LED-Beleuchtung 12,4 W inkl. Trafo und Schalter	Art.-Nr. <b>9484</b>	€
Funkdimmer anstatt Schalter (max. 30,0 W)	Art.-Nr. <b>8212</b>	€
Rinde Rückwand-Akzent (nur mit seitl. Bel. möglich)	Art.-Nr. <b>484RA</b>	€
Hirnholz Rückwand-Akzent (nur mit seitl. Bel. möglich)	Art.-Nr. <b>484HA</b>	€

<b>3 TYPE 8463</b> (B 67,0 cm) s. S. 11	<b>Kerneiche</b>	€
Seitliche LED-Beleuchtung 19,6 W inkl. Trafo und Schalter	Art.-Nr. <b>9846</b>	€
Funkdimmer anstatt Schalter (max. 30,0 W)	Art.-Nr. <b>8212</b>	€
Rinde Rückwand-Akzent (nur mit seitl. Bel. möglich)	Art.-Nr. <b>846RA</b>	€
Hirnholz Rückwand-Akzent (nur mit seitl. Bel. möglich)	Art.-Nr. <b>846HA</b>	€

<b>2 TYPE 1854</b> (B 182,6 cm) s. S. 10	<b>Kerneiche</b>	€
Seitliche LED-Beleuchtung 6,2 W inkl. Trafo und Schalter	Art.-Nr. <b>9115</b>	€
Funkdimmer anstatt Schalter (max. 30,0 W)	Art.-Nr. <b>8212</b>	€
Rinde Rückwand-Akzent (nur mit seitl. Bel. möglich)	Art.-Nr. <b>115RA</b>	€
Hirnholz Rückwand-Akzent (nur mit seitl. Bel. möglich)	Art.-Nr. <b>115HA</b>	€
IR-Repeater, rechts im Sockel eingelassen	Art.-Nr. <b>8302</b>	€
Netzschalter für vier Geräte		
Schalter links	Art.-Nr. <b>8013</b>	€
Schalter rechts	Art.-Nr. <b>8014</b>	€
Vollauszug für 1 Zarge	Art.-Nr. <b>Z089</b>	je €

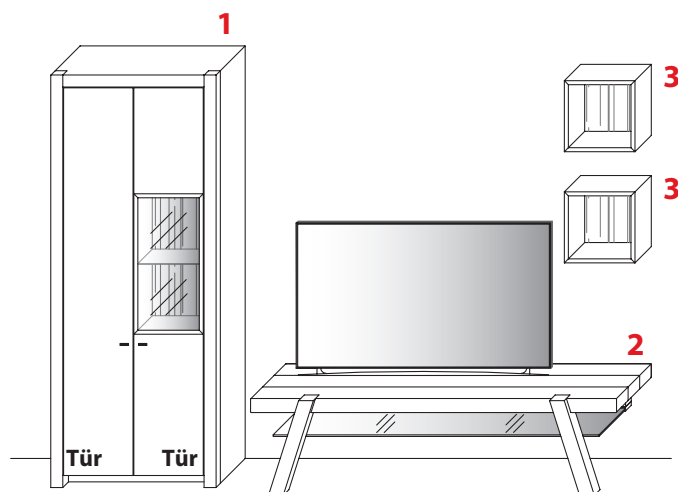
## Gesamtpreis Kombination

- ohne Zubehör -

**Kerneiche** €

# KOMBINATION 0004 | SPIEGELSEITIG 0104

**B 284,4 cm | H 205,6 cm | T 52,0 cm / 41,0 cm / 23,0 cm** (Breite inkl. 1 x 20 cm Abstand)



<b>1 TYPE 5844</b> (B 82,0 cm) s. S. 15	<b>Kerneiche</b>	€
Seitliche LED-Beleuchtung 12,4 W inkl. Trafo und Schalter	Art.-Nr. <b>9414</b>	€
Funkdimmer anstatt Schalter (max. 30,0 W)	Art.-Nr. <b>8212</b>	€
Rinde Rückwand-Akzent (nur mit seitl. Bel. möglich)	Art.-Nr. <b>414RA</b>	€
Hirnholz Rückwand-Akzent (nur mit seitl. Bel. möglich)	Art.-Nr. <b>414HA</b>	€

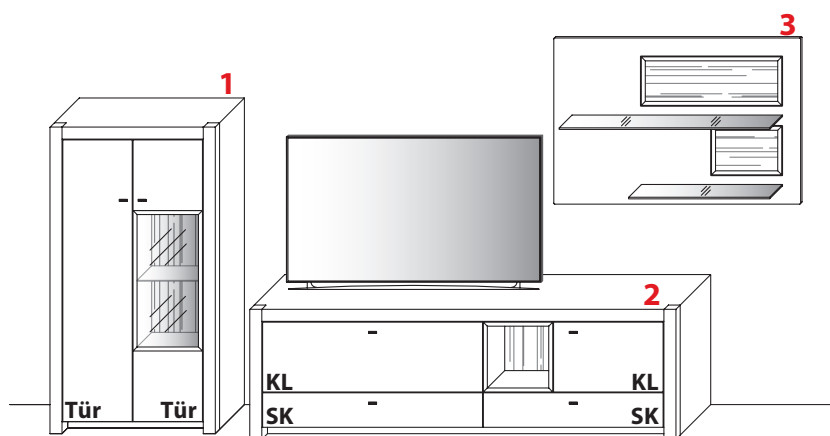
<b>2 TYPE 1850</b> (B 182,4 cm) s. S. 10	<b>Kerneiche</b>	€

<b>3 TYPE 1332</b> (B 36,7 cm) s. S. 11	<b>Kerneiche</b>	je €
Seitliche LED-Beleuchtung 6,2 W inkl. Trafo und Schalter	Art.-Nr. <b>9133</b>	€
Funkdimmer anstatt Schalter (max. 30,0 W)	Art.-Nr. <b>8212</b>	€
Rinde Rückwand-Akzent (nur mit seitl. Bel. möglich)	Art.-Nr. <b>133RA</b>	€
Hirnholz Rückwand-Akzent (nur mit seitl. Bel. möglich)	Art.-Nr. <b>133HA</b>	€

<b>Gesamtpreis Kombination</b>	<b>Kerneiche</b>	€
- ohne Zubehör -		

# KOMBINATION 0005 | SPIEGELSEITIG 0105

**B 358,6 cm | H 183,4 cm | T 49,0 cm / 41,0 cm / 23,5 cm** (Breite inkl. 1 x 20 cm Abstand)



## 1 TYPE 4844 (B 82,0 cm) s. S. 14 Kerneiche €

Seitliche LED-Beleuchtung 12,4 W inkl. Trafo und Schalter	Art.-Nr. <b>9484</b>	€
Funkdimmer anstatt Schalter (max. 30,0 W)	Art.-Nr. <b>8212</b>	€
Rinde Rückwand-Akzent (nur mit seitl. Bel. möglich)	Art.-Nr. <b>484RA</b>	€
Hirnholz Rückwand-Akzent (nur mit seitl. Bel. möglich)	Art.-Nr. <b>484HA</b>	€

## 3 TYPE 8223 (B 122,6 cm) s. S. 11 Kerneiche €

Seitliche LED-Beleuchtung 19,2 W inkl. Trafo und Schalter	Art.-Nr. <b>9822</b>	€
Funkdimmer anstatt Schalter (max. 30,0 W)	Art.-Nr. <b>8212</b>	€
Rinde Rückwand-Akzent (nur mit seitl. Bel. möglich)	Art.-Nr. <b>822RA</b>	€
Hirnholz Rückwand-Akzent (nur mit seitl. Bel. möglich)	Art.-Nr. <b>822HA</b>	€

## 2 TYPE 1154 (B 212,6 cm) s. S. 10 Kerneiche €

Seitliche LED-Beleuchtung 6,2 W inkl. Trafo und Schalter	Art.-Nr. <b>9115</b>	€
Funkdimmer anstatt Schalter (max. 30,0 W)	Art.-Nr. <b>8212</b>	€
Rinde Rückwand-Akzent (nur mit seitl. Bel. möglich)	Art.-Nr. <b>115RA</b>	€
Hirnholz Rückwand-Akzent (nur mit seitl. Bel. möglich)	Art.-Nr. <b>115HA</b>	€
IR-Repeater, rechts im Sockel eingelassen	Art.-Nr. <b>8302</b>	€
Netzschalter für vier Geräte		
Schalter links	Art.-Nr. <b>8013</b>	€
Schalter rechts	Art.-Nr. <b>8014</b>	€
Vollauszug für 1 Zarge	Art.-Nr. <b>Z089</b>	je €

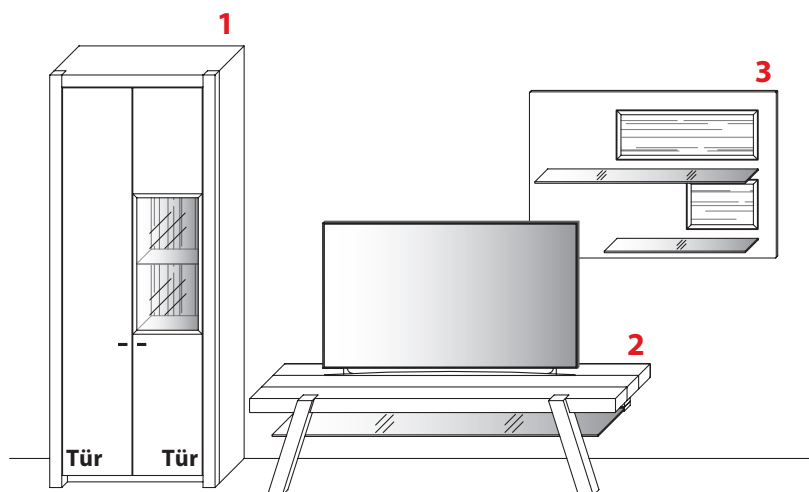
### Gesamtpreis Kombination

- ohne Zubehör - Kerneiche €



# KOMBINATION 0006 | SPIEGELSEITIG 0106

**B 346,4 cm | H 205,6 cm | T 52,0 cm / 41,0 cm / 23,5 cm** (Breite inkl. 1 x 20 cm Abstand)



<b>1 TYPE 5844</b> (B 82,0 cm) s. S. 15	<b>Kerneiche</b>	€
Seitliche LED-Beleuchtung 12,4 W inkl. Trafo und Schalter	Art.-Nr. <b>9414</b>	€
Funkdimmer anstatt Schalter (max. 30,0 W)	Art.-Nr. <b>8212</b>	€
Rinde Rückwand-Akzent (nur mit seitl. Bel. möglich)	Art.-Nr. <b>414RA</b>	€
Hirnholz Rückwand-Akzent (nur mit seitl. Bel. möglich)	Art.-Nr. <b>414HA</b>	€

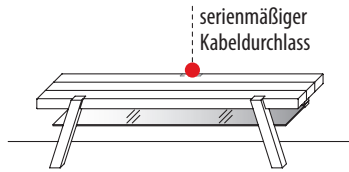
<b>2 TYPE 1850</b> (B 182,4 cm) s. S. 10	<b>Kerneiche</b>	€

<b>3 TYPE 8223</b> (B 122,6 cm) s. S. 11	<b>Kerneiche</b>	€
Seitliche LED-Beleuchtung 19,2 W inkl. Trafo und Schalter	Art.-Nr. <b>9822</b>	€
Funkdimmer anstatt Schalter (max. 30,0 W)	Art.-Nr. <b>8212</b>	€
Rinde Rückwand-Akzent (nur mit seitl. Bel. möglich)	Art.-Nr. <b>822RA</b>	€
Hirnholz Rückwand-Akzent (nur mit seitl. Bel. möglich)	Art.-Nr. <b>822HA</b>	€

<b>Gesamtpreis Kombination</b>	<b>Kerneiche</b>	€
- ohne Zubehör -		

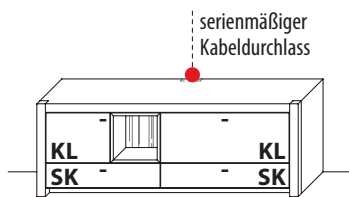
# TV-BANK | LOWBOARDE

**Hinweis:**  
Die TV-Bank ist ausschließlich mit Naturkerbung lieferbar.



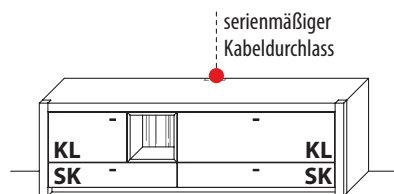
**B 182,4 cm x H 47,2 cm x T 52,0 cm**  
Glasboden Stelltiefe 37,0 cm

TYPE 1850	Kerneiche	€



**B 182,6 cm x H 64,8 cm x T 49,0 cm**

TYPE 1853 (Abbildung) TYPE 1854 (spiegelseitig)	Kerneiche	€
Seitliche LED-Beleuchtung 6,2 W inkl. Trafo und Schalter	Art.-Nr. <b>9115</b>	€
Funkdimmer anstatt Schalter (max. 30,0 W)	Art.-Nr. <b>8212</b>	€
Rinde Rückwand-Akzent (nur mit seitl. Bel. möglich)	Art.-Nr. <b>115RA</b>	€
Hirnholz Rückwand-Akzent (nur mit seitl. Bel. möglich)	Art.-Nr. <b>115HA</b>	€
IR-Repeater, rechts im Sockel eingelassen	Art.-Nr. <b>8302</b>	€
Netzschalter für vier Geräte		
Schalter links	Art.-Nr. <b>8013</b>	€
Schalter rechts	Art.-Nr. <b>8014</b>	€
Vollauszug für 1 Zarge	Art.-Nr. <b>Z089</b>	je €



**B 212,6 cm x H 64,8 cm x T 49,0 cm**

TYPE 1153 (Abbildung) TYPE 1154 (spiegelseitig)	Kerneiche	€
Seitliche LED-Beleuchtung 6,2 W inkl. Trafo und Schalter	Art.-Nr. <b>9115</b>	€
Funkdimmer anstatt Schalter (max. 30,0 W)	Art.-Nr. <b>8212</b>	€
Rinde Rückwand-Akzent (nur mit seitl. Bel. möglich)	Art.-Nr. <b>115RA</b>	€
Hirnholz Rückwand-Akzent (nur mit seitl. Bel. möglich)	Art.-Nr. <b>115HA</b>	€
IR-Repeater, rechts im Sockel eingelassen	Art.-Nr. <b>8302</b>	€
Netzschalter für vier Geräte		
Schalter links	Art.-Nr. <b>8013</b>	€
Schalter rechts	Art.-Nr. <b>8014</b>	€
Vollauszug für 1 Zarge	Art.-Nr. <b>Z089</b>	je €

# HÄNGEELEMENT | PANEELLE

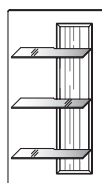


**B 36,7 cm x H 37,3 cm x T 23,0 cm**

## TYPE 1332

**Kerneiche** €

Seitliche LED-Beleuchtung 6,2 W inkl. Trafo und Schalter	Art.-Nr. <b>9133</b>	€
Funkdimmer anstatt Schalter (max. 30,0 W)	Art.-Nr. <b>8212</b>	€
Rinde Rückwand-Akzent (nur mit seitl. Bel. möglich)	Art.-Nr. <b>133RA</b>	€
Hirnholz Rückwand-Akzent (nur mit seitl. Bel. möglich)	Art.-Nr. <b>133HA</b>	€



**B 67,0 cm x H 122,8 cm x T 23,5 cm**

## TYPE 8463 (Abbildung)

## TYPE 8464 (spiegelseitig)

**Kerneiche** €

Seitliche LED-Beleuchtung 19,6 W inkl. Trafo und Schalter	Art.-Nr. <b>9846</b>	€
Funkdimmer anstatt Schalter (max. 30,0 W)	Art.-Nr. <b>8212</b>	€
Rinde Rückwand-Akzent (nur mit seitl. Bel. möglich)	Art.-Nr. <b>846RA</b>	€
Hirnholz Rückwand-Akzent (nur mit seitl. Bel. möglich)	Art.-Nr. <b>846HA</b>	€



**B 122,6 cm x H 81,2 cm x T 23,5 cm**

## TYPE 8223 (Abbildung)

## TYPE 8224 (spiegelseitig)

**Kerneiche** €

Seitliche LED-Beleuchtung 19,2 W inkl. Trafo und Schalter	Art.-Nr. <b>9822</b>	€
Funkdimmer anstatt Schalter (max. 30,0 W)	Art.-Nr. <b>8212</b>	€
Rinde Rückwand-Akzent (nur mit seitl. Bel. möglich)	Art.-Nr. <b>822RA</b>	€
Hirnholz Rückwand-Akzent (nur mit seitl. Bel. möglich)	Art.-Nr. <b>822HA</b>	€

# SIDEBARDE



**B 182,6 cm x H 82,4 cm x T 41,0 cm**

1 Boden / 2 Fächer (hinter Tür)

<b>TYPE 2853</b>	<b>Kerneiche</b>	€
Seitliche LED-Beleuchtung 12,4 W inkl. Trafo und Schalter	Art.-Nr. <b>9215</b>	€
Funkdimmer anstatt Schalter (max. 30,0 W)	Art.-Nr. <b>8212</b>	€
Rinde Rückwand-Akzent (nur mit seitl. Bel. möglich)	Art.-Nr. <b>215RA</b>	€
Hirnholz Rückwand-Akzent (nur mit seitl. Bel. möglich)	Art.-Nr. <b>215HA</b>	€



**B 212,6 cm x H 82,4 cm x T 41,0 cm**

1 Boden / 2 Fächer (hinter Tür)

<b>TYPE 2153</b>	<b>Kerneiche</b>	€
Seitliche LED-Beleuchtung 12,4 W inkl. Trafo und Schalter	Art.-Nr. <b>9215</b>	€
Funkdimmer anstatt Schalter (max. 30,0 W)	Art.-Nr. <b>8212</b>	€
Rinde Rückwand-Akzent (nur mit seitl. Bel. möglich)	Art.-Nr. <b>215RA</b>	€
Hirnholz Rückwand-Akzent (nur mit seitl. Bel. möglich)	Art.-Nr. <b>215HA</b>	€



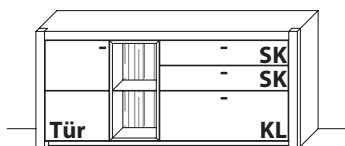
**B 217,6 cm x H 82,4 cm x T 41,0 cm**

1 Boden / 2 Fächer (hinter Tür)

**TYPE 2033** (Abbildung)

<b>TYPE 2034</b> (spiegelseitig)	<b>Kerneiche</b>	€
Seitliche LED-Beleuchtung 12,4 W inkl. Trafo und Schalter	Art.-Nr. <b>9215</b>	€
Funkdimmer anstatt Schalter (max. 30,0 W)	Art.-Nr. <b>8212</b>	€
Rinde Rückwand-Akzent (nur mit seitl. Bel. möglich)	Art.-Nr. <b>215RA</b>	€
Hirnholz Rückwand-Akzent (nur mit seitl. Bel. möglich)	Art.-Nr. <b>215HA</b>	€

# SIDEBARDE



**B 182,6 cm x H 82,4 cm x T 41,0 cm**

1 Boden / 2 Fächer (hinter Tür)

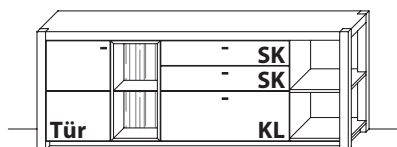
<b>TYPE 2863</b>	<b>Kerneiche</b>	€
Seitliche LED-Beleuchtung 12,4 W inkl. Trafo und Schalter	Art.-Nr. <b>9215</b>	€
Funkdimmer anstatt Schalter (max. 30,0 W)	Art.-Nr. <b>8212</b>	€
Rinde Rückwand-Akzent (nur mit seitl. Bel. möglich)	Art.-Nr. <b>215RA</b>	€
Hirnholz Rückwand-Akzent (nur mit seitl. Bel. möglich)	Art.-Nr. <b>215HA</b>	€
Vollauszug für 1 Zarge	Art.-Nr. <b>Z089</b>	je €



**B 212,6 cm x H 82,4 cm x T 41,0 cm**

1 Boden / 2 Fächer (hinter Tür)

<b>TYPE 2163</b>	<b>Kerneiche</b>	€
Seitliche LED-Beleuchtung 12,4 W inkl. Trafo und Schalter	Art.-Nr. <b>9215</b>	€
Funkdimmer anstatt Schalter (max. 30,0 W)	Art.-Nr. <b>8212</b>	€
Rinde Rückwand-Akzent (nur mit seitl. Bel. möglich)	Art.-Nr. <b>215RA</b>	€
Hirnholz Rückwand-Akzent (nur mit seitl. Bel. möglich)	Art.-Nr. <b>215HA</b>	€
Vollauszug für 1 Zarge	Art.-Nr. <b>Z089</b>	je €



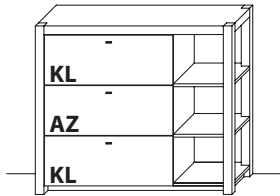
**B 217,6 cm x H 82,4 cm x T 41,0 cm**

1 Boden / 2 Fächer (hinter Tür)

**TYPE 2043** (Abbildung)

<b>TYPE 2044</b> (spiegelseitig)	<b>Kerneiche</b>	€
Seitliche LED-Beleuchtung 12,4 W inkl. Trafo und Schalter	Art.-Nr. <b>9215</b>	€
Funkdimmer anstatt Schalter (max. 30,0 W)	Art.-Nr. <b>8212</b>	€
Rinde Rückwand-Akzent (nur mit seitl. Bel. möglich)	Art.-Nr. <b>215RA</b>	€
Hirnholz Rückwand-Akzent (nur mit seitl. Bel. möglich)	Art.-Nr. <b>215HA</b>	€
Vollauszug für 1 Zarge	Art.-Nr. <b>Z089</b>	je €

# HIGHBOARDE



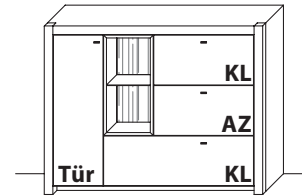
**B 137,4 cm x H 117,6 cm x T 41,0 cm**

**TYPE 3333** (Abbildung)

**TYPE 3334** (spiegelseitig)

**Kerneiche** €

	Art.-Nr. <b>Z089</b>	€
Vollauszug für 1 Zarge		



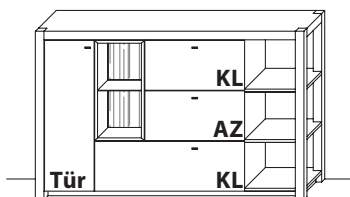
**B 155,2 cm x H 117,6 cm x T 41,0 cm**

2 Böden / 3 Fächer (hinter Tür)

**TYPE 3543**

**Kerneiche** €

	Art.-Nr.	€
Seitliche LED-Beleuchtung 12,4 W inkl. Trafo und Schalter	<b>9215</b>	
Funkdimmer anstatt Schalter (max. 30,0 W)	<b>8212</b>	
Rinde Rückwand-Akzent (nur mit seitl. Bel. möglich)	<b>215RA</b>	
Hirnholz Rückwand-Akzent (nur mit seitl. Bel. möglich)	<b>215HA</b>	
Vollauszug für 1 Zarge	<b>Z089</b>	



**B 187,2 cm x H 117,6 cm x T 41,0 cm**

2 Böden / 3 Fächer (hinter Tür)

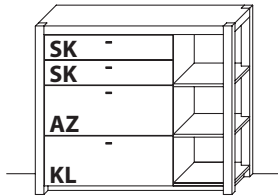
**TYPE 3833** (Abbildung)

**TYPE 3834** (spiegelseitig)

**Kerneiche** €

	Art.-Nr.	€
Seitliche LED-Beleuchtung 12,4 W inkl. Trafo und Schalter	<b>9215</b>	
Funkdimmer anstatt Schalter (max. 30,0 W)	<b>8212</b>	
Rinde Rückwand-Akzent (nur mit seitl. Bel. möglich)	<b>215RA</b>	
Hirnholz Rückwand-Akzent (nur mit seitl. Bel. möglich)	<b>215HA</b>	
Vollauszug für 1 Zarge	<b>Z089</b>	

# HIGHBOARDE



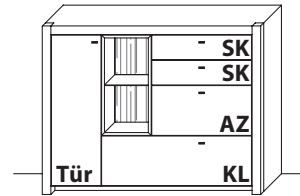
B 137,4 cm x H 117,6 cm x T 41,0 cm

**TYPE 3343** (Abbildung)

**TYPE 3344** (spiegelseitig)

**Kerneiche** €

	Art.-Nr. <b>Z089</b>	je €
Vollauszug für 1 Zarge		



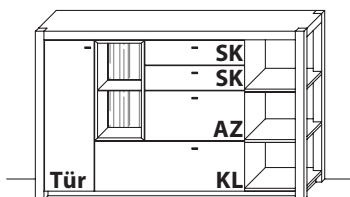
B 155,2 cm x H 117,6 cm x T 41,0 cm

2 Böden / 3 Fächer (hinter Tür)

**TYPE 3553**

**Kerneiche** €

	Art.-Nr.	€
Seitliche LED-Beleuchtung 12,4 W inkl. Trafo und Schalter	Art.-Nr. <b>9215</b>	€
Funkdimmer anstatt Schalter (max. 30,0 W)	Art.-Nr. <b>8212</b>	€
Rinde Rückwand-Akzent (nur mit seitl. Bel. möglich)	Art.-Nr. <b>215RA</b>	€
Hirnholz Rückwand-Akzent (nur mit seitl. Bel. möglich)	Art.-Nr. <b>215HA</b>	€
Vollauszug für 1 Zarge	Art.-Nr. <b>Z089</b>	je €



B 187,2 cm x H 117,6 cm x T 41,0 cm

2 Böden / 3 Fächer (hinter Tür)

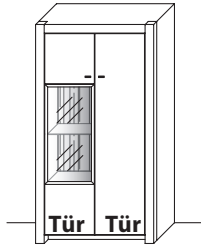
**TYPE 3843** (Abbildung)

**TYPE 3844** (spiegelseitig)

**Kerneiche** €

	Art.-Nr.	€
Seitliche LED-Beleuchtung 12,4 W inkl. Trafo und Schalter	Art.-Nr. <b>9215</b>	€
Funkdimmer anstatt Schalter (max. 30,0 W)	Art.-Nr. <b>8212</b>	€
Rinde Rückwand-Akzent (nur mit seitl. Bel. möglich)	Art.-Nr. <b>215RA</b>	€
Hirnholz Rückwand-Akzent (nur mit seitl. Bel. möglich)	Art.-Nr. <b>215HA</b>	€
Vollauszug für 1 Zarge	Art.-Nr. <b>Z089</b>	je €

# HIGHBOARDE



**B 82,0 cm x H 152,8 cm x T 41,0 cm**

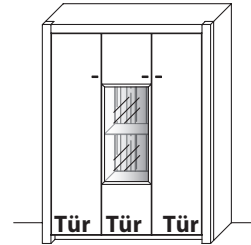
4 Böden / 6 Fächer

**TYPE 4843** (Abbildung)

**TYPE 4844** (spiegelseitig)

**Kerneiche** €

Seitliche LED-Beleuchtung 12,4 W inkl. Trafo und Schalter	Art.-Nr. <b>9484</b>	€
Funkdimmer anstatt Schalter (max. 30,0 W)	Art.-Nr. <b>8212</b>	€
Rinde Rückwand-Akzent (nur mit seitl. Bel. möglich)	Art.-Nr. <b>484RA</b>	€
Hirnholz Rückwand-Akzent (nur mit seitl. Bel. möglich)	Art.-Nr. <b>484HA</b>	€



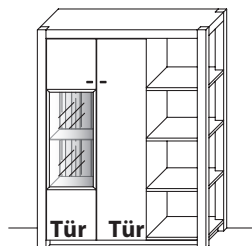
**B 117,0 cm x H 152,8 cm x T 41,0 cm**

7 Böden / 10 Fächer

**TYPE 4143**

**Kerneiche** €

Seitliche LED-Beleuchtung 12,4 W inkl. Trafo und Schalter	Art.-Nr. <b>9414</b>	€
Funkdimmer anstatt Schalter (max. 30,0 W)	Art.-Nr. <b>8212</b>	€
Rinde Rückwand-Akzent (nur mit seitl. Bel. möglich)	Art.-Nr. <b>414RA</b>	€
Hirnholz Rückwand-Akzent (nur mit seitl. Bel. möglich)	Art.-Nr. <b>414HA</b>	€



**B 117,0 cm x H 152,8 cm x T 41,0 cm**

4 Böden / 6 Fächer

**TYPE 4133** (Abbildung)

**TYPE 4134** (spiegelseitig)

**Kerneiche** €

Seitliche LED-Beleuchtung 12,4 W inkl. Trafo und Schalter	Art.-Nr. <b>9414</b>	€
Funkdimmer anstatt Schalter (max. 30,0 W)	Art.-Nr. <b>8212</b>	€
Rinde Rückwand-Akzent (nur mit seitl. Bel. möglich)	Art.-Nr. <b>414RA</b>	€
Hirnholz Rückwand-Akzent (nur mit seitl. Bel. möglich)	Art.-Nr. <b>414HA</b>	€

# COUCHTISCH



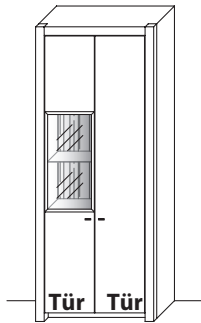
**B 110,0 cm x T 70,0 cm x H 42,0 cm**

**TYPE 9500**

**Kerneiche** €




# ZEILENSCHRÄNKE



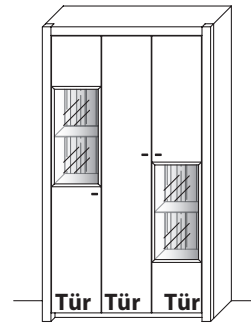
**B 82,0 cm x H 205,6 cm x T 41,0 cm**

6 Böden / 8 Fächer

**TYPE 5843** (Abbildung)

**TYPE 5844** (spiegelseitig)

	Kerneiche	€
Seitliche LED-Beleuchtung 12,4 W inkl. Trafo und Schalter	Art.-Nr. <b>9414</b>	€
Funkdimmer anstatt Schalter (max. 30,0 W)	Art.-Nr. <b>8212</b>	€
Rinde Rückwand-Akzent (nur mit seitl. Bel. möglich)	Art.-Nr. <b>414RA</b>	€
Hirnholz Rückwand-Akzent (nur mit seitl. Bel. möglich)	Art.-Nr. <b>414HA</b>	€



**B 117,0 cm x H 205,6 cm x T 41,0 cm**

11 Böden / 14 Fächer

**TYPE 5143**

	Kerneiche	€
Seitliche LED-Beleuchtung 24,8 W inkl. Trafo und Schalter	Art.-Nr. <b>9514</b>	€
Funkdimmer anstatt Schalter (max. 30,0 W)	Art.-Nr. <b>8212</b>	€
Rinde Rückwand-Akzent (nur mit seitl. Bel. möglich)	Art.-Nr. <b>514RA</b>	€
Hirnholz Rückwand-Akzent (nur mit seitl. Bel. möglich)	Art.-Nr. <b>514HA</b>	€

# KONSOLEN



**B 122,4 cm x T 35,0 cm x H 45,0 cm**

**TYPE 9122**

	Kerneiche	€




**B 152,4 cm x T 35,0 cm x H 45,0 cm**

**TYPE 9152**

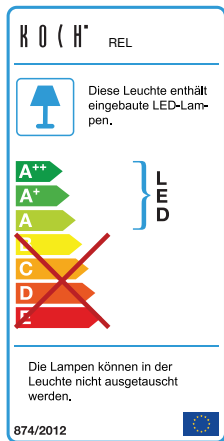
	Kerneiche	€

# TISCH- UND STUHLEMPFEHLUNG

In unserem **S-KULTUR** Katalog finden Sie den passenden Esstisch und passende Stühle, z. B. wie hier abgebildet unser Esstisch **ATELIER** und unsere Stuhlfamilie **SINA**. Werfen Sie hierzu bitte einen Blick in unseren separaten **S-KULTUR** Katalog und auf unserer **S-KULTUR** Internetseite. Hierzu können Sie einfach den QR-Code einscannen oder uns auf normlem Wege unter **www.s-kultur.org** besuchen.

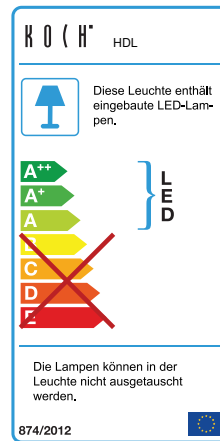


# ENERGIEEFFIZIENZKLASSEN



## LED-Beleuchtung für Deko-Nischen

Art.-Nr.	Leistung	Energieeffizienzklasse
9115	6,2 W	A+
9133	6,2 W	A+
9215	12,4 W	A+
9414	12,4 W	A+
9484	12,4 W	A+
9514	24,8 W	A+



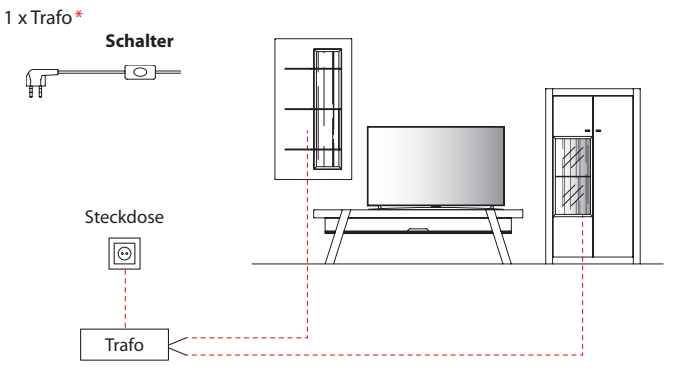
## LED-Beleuchtung für Paneele

Art.-Nr.	Leistung	Energieeffizienzklasse
9846	19,6 W	A+
9822	19,2 W	A+

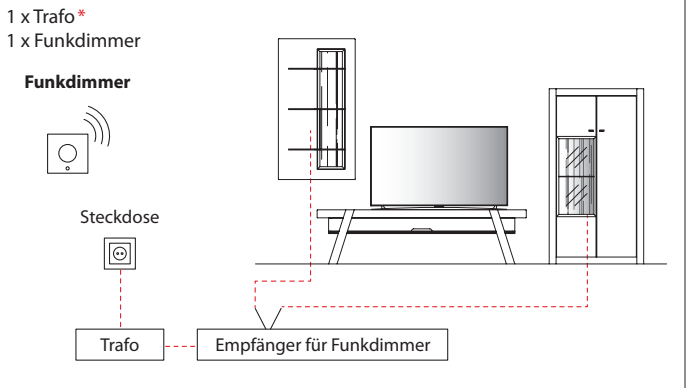
# SCHALTKREISE | FUNKDIMMER

## Übersicht der möglichen Schaltkreise

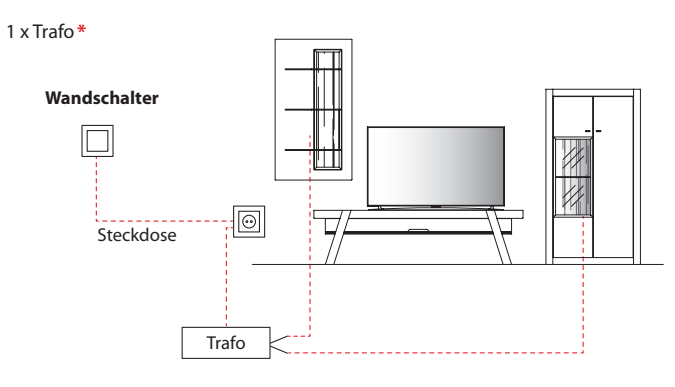
### Für Steckdose mit Trafo über Schalter



### Für Steckdose mit Trafo über Funkdimmer



### Für schaltbare Steckdose/n mit Trafo über Wandschalter

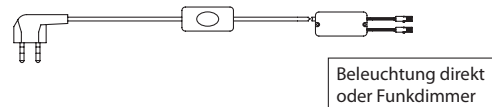


Die Beleuchtung wird mit einer ausreichenden Anzahl an Trafos, inklusive einem Schalter, geliefert. Optional kann der Schalter durch einen Funkdimmer ersetzt werden, sodass Sie die Beleuchtung per Fernbedienung bequem vom Sofa aus steuern können. Diesbezüglich sollte dem Auftrag unbedingt eine Planungsskizze hinzugefügt werden.

**HINWEIS:** Bitte bei der Auswahl des Funkdimmer unbedingt auf die benötigte Gesamt-Watt-Leistung achten. Hierzu ist zu berücksichtigen, dass von allen gewünschten Typen mit LED-Beleuchtung die Watt-Angaben zu addieren sind.

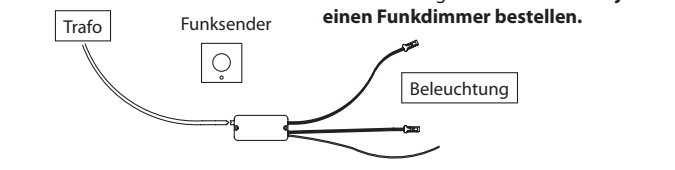
### Trafo inkl. Schalter mit Stecker

Wird kommissionsbezogen mitgeliefert.



### Funkdimmer (zur Lichtstärkenregulierung)

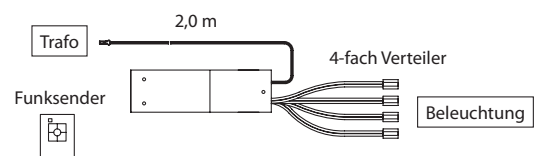
**\*Wichtig:** Bitte dem Auftrag eine Planungsskizze hinzufügen, da pro Einzeltypen, die nicht in einem Schaltkreis stehen, jeweils ein Trafo mitgeliefert wird. **Bitte je Trafo einen Funkdimmer bestellen.**



max. 30,0W	Art.-Nr. <b>8212</b>	€
max. 60,0W	Art.-Nr. <b>8213</b>	€

### 4-Kanal Funkdimmer

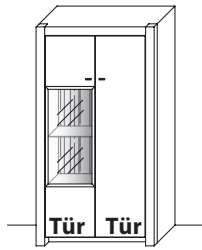
Funkempfänger inkl. Funkdimmer zur Einzelschaltung der Beleuchtung für bis zu 4 Beleuchtungs-Sets.



**TYPE 8242** (max. 60,0 W)

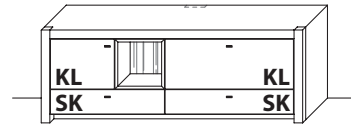
€

# SONDERANFERTIGUNGEN



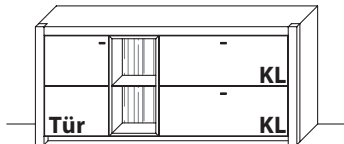
## Holz-/Glastürenelemente

Höhenkürzung	Art.-Nr. <b>Z011</b>	€
Breitenkürzung	Art.-Nr. <b>Z012</b>	€
Tiefenkürzung	Art.-Nr. <b>Z013</b>	€



## Schubkasten-/Auszugelemente

Höhenkürzung	Art.-Nr. <b>Z004</b>	€
Breitenkürzung	Art.-Nr. <b>Z005</b>	€
Tiefenkürzung bis max. 33 cm Korpustiefe	Art.-Nr. <b>Z006</b>	€



## Sideboarde/Highboarde

Höhenkürzung	Art.-Nr. <b>Z007</b>	€
Breitenkürzung	Art.-Nr. <b>Z008</b>	€
Tiefenkürzung bis max. 33 cm Korpustiefe	Art.-Nr. <b>Z009</b>	€

**Weitere Sonderanfertigungen gerne auf Anfrage!**